



# Skånepanelen Regional utvecklingsstrategi

Medborgarundersökning januari-februari 2019

Genomförd av Institutet för kvalitetsindikatorer (Indikator)

# Innehåll

1. Sammanfattning
2. Undersökningen
  - Om genomförandet
  - Om respondenterna
3. Resultat
  - De viktigaste samhällsproblemen
  - Målbilden Det öppna Skåne 2030
  - Satsningar som pågår
  - FN:s globala hållbarhetsmål, Agenda 2030
4. Bilagor

# 1. Sammanfattning

## Om undersökningen

En enkätundersökning har genomförts med deltagare i Region Skånes webbpanel – Skånepanelen – för att involvera befolkningen i översynen av den regionala utvecklingsstrategin. Svarsfrekvensen var 69 procent, och totalt har 3558 skåningar deltagit i enkätundersökningen.

## Viktigaste samhällsproblemen

Det samhällsproblem som är viktigast för skåningarna idag rör området *Lag och ordning*, knappt hälften anser att det är ett av de tre viktigaste. Näst störst är *Integration/Integrationspolitik* och *Sjukvård*. Fler än en av tio anser att *Utbildning*, *Infrastruktur/kommunikation* eller *Miljö* är ett av de tre viktigaste samhällsproblemen.

Vilka problem som är viktigast varierar i viss mån med ens livsbetingelser: för arbets sökande är *Arbetsmarknad* ett av de viktigaste, äldre och pensionärer framhåller *Sjukvården* etc.

## Det öppna Skåne 2030

Målbilden om Det öppna Skåne 2030 presenterades i text och i en kort film i enkäten. På frågan "Vad tycker du om målbilden..." svarade sex av tio att den är bra eller mycket bra. Var tionde tycker att målbilden är dålig eller mycket dålig. Kvinnor är mer positiva än män, och yngre är mer positiva än övriga.

## Satsningar som pågår

De satsningar som pågår inom ett antal områden i Skåne upplevs vara väl fungerande inom områdena Näringsliv samt Att göra Skåne till en attraktiv region att leva och bo i. Inom några områden är det fler som anser att satsningarna fungerar dåligt än som tycker att de fungerar bra. Sådana områden är Integration, Vägar och järnvägar, Att begränsa klimatförändringar, samt Trygghet och säkerhet.

## FN:s 17 globala hållbarhetsmål, Agenda 2030

Skåningarnas kännedom om FN:s globala hållbarhetsmål är relativt hög – tre av fyra har hört talas om Agenda 2030, och var tredje är i stora drag eller mycket väl insatt i målen.

Kännedomen om Agenda 2030 varierar något med utbildningsnivå. Bland de som har universitets- eller högskoleutbildning är andelen som inte känner till Agenda 2030 signifikant mindre än bland grundskole- och gymnasieutbildade.

# Sammanfattning

Lag och ordning,  
Integration och Sjukvård är  
de tre viktigaste  
samhällsproblemen  
för Skåne idag



Fler än en av tio anser att  
ett av de tre viktigaste  
problemen finns inom  
Utbildning, Infrastruktur/  
kommunikation, Miljö eller  
Sociala frågor



Sex av tio tycker  
att målbilden  
Det öppna Skåne 2030  
är bra eller mycket bra.  
Var tionde tycker att  
målbilden är dålig



Satsningar inom  
näringsliv och i att göra  
Skåne till en attraktiv  
region att leva och bo i  
upplevs fungera bra.



Tre av fyra har hört talas  
om FN:s globala mål för  
hållbar utveckling,  
Agenda 2030.



**GLOBALA MÅLEN**  
för hållbar utveckling

## 2. Undersökningen

- Om genomförandet
- Om respondenterna

# Om undersökningen

## Bakgrund och syfte

Region Skåne ansvarar för att ta fram en strategi för Skånes utveckling i samarbete med kommunerna, statliga myndigheter, näringslivet och den idéburna sektorn. Strategin ska ge förutsättningar för en god och hållbar livskvalitet för skåningarna, samt skapa tillväxt och göra Skåne till en attraktivare plats.

Den nuvarande regionala utvecklingsstrategin heter "Det öppna Skåne 2030" och utgår från målet om ett öppet Skåne år 2030. Just nu pågår en översyn av strategin genom dialog med aktörer inom olika samhällssektorer. Enkätundersökningen med deltagare i Skånepanelen är en del av detta arbete. Resultatet av översynen behandlas av politikerna i regionstyrelsen under 2019.

## Genomförande

Undersökningen har genomförts under januari-februari 2019 av Institutet för kvalitetsindikatorer (Indikator).

## Metod

Målgruppen för undersökningen är personer bosatta i Skåne, som är 16 år eller äldre. Urvalet är medlemmarna i Region Skånes webbpanel, "Skånepanelen". Datainsamlingen genomfördes med en webbenkät till vilken paneldeltagarna fick en inbjudan att delta via e-post. Tre påminnelser skickades ut under fältperioden. Svarefrekvensen var 69 procent (5171 utskickade, 145 bortfall, 3 558 svarande).

## Enkät

Enkäten omfattade 26 frågor, varav sju frågor om respondentens bakgrund och en öppen fråga. De centrala frågorna för undersökningen rör skåningarnas syn på samhällsutvecklingen, målbild och utvecklingsstrategi för Skåne.

## Analys

Data har analyserats på övergripande nivå samt i jämförelser mellan analysgrupper baserade på ålder, kommungruppsindelning\*, utbildning, sysselsättning, egenupplevd hälsa och tillit. Svaren på den öppna frågan "Vilket eller vilka samhällsproblem tycker du är viktigast idag i Skåne?" har analyserats och kodats till innehållsliga kategorier utifrån SOM-undersökningarnas\*\* kodbok.

Resultaten har viktats på regiondel, kön och ålder för att bättre spegla den verkliga fördelningen bland befolkningen i Skåne avseende dessa faktorer. På rapportsidorna Om respondenterna redovisas faktiska (oviktade) antal och andelar. Andelen högutbildade är större i undersökningen än vad den antas vara i befolkningen. Detta har inte kunnat kompenseras för i viktningen.

## Rapporten

Resultaten presenteras med diagram och text på övergripande nivå samt nedbrutet per analysgrupp där analysen visat på relevanta skillnader och mönster och/eller signifikanta skillnader\*\*\*.

## Kontaktpersoner

Projektledare på Indikator var Jenny Roxenius  
Kontaktperson vid Region Skåne var Anna Normann

\*Enligt SKL:s tre huvudgrupperingar av [kommunindelning](#)

\*\*SOM-undersökningarna är årliga enkätundersökningar om svenskars vanor, beteenden, åsikter och värderingar om samhälle, politik och medier. SOM-undersökningarna genomförs av SOM-institutet vid Göteborgs universitet.

\*\*\*Att en skillnad är signifikant betyder att den är statistiskt säkerställd, och att den alltså inte kan antas bero på slumpen. Konfidensnivån är 95 %.

# Om respondenterna

|                   | Procent | Antal |
|-------------------|---------|-------|
| <b>Ålder</b>      |         |       |
| 29 år eller yngre | 13%     | 456   |
| 30-44 år          | 37%     | 1306  |
| 45-59 år          | 19%     | 684   |
| 60-69 år          | 12%     | 421   |
| 70 år eller äldre | 19%     | 691   |
| <i>Bas</i>        |         | 3558  |
| <b>Kön</b>        |         |       |
| F                 | 52%     | 1834  |
| M                 | 48%     | 1713  |
| N                 | 0%      | 11    |
| <i>Bas</i>        |         | 3558  |

|  | Procent | Antal |
|--|---------|-------|
| <b>Regiondel</b>   |         |       |
| Nordost  | 16%     | 558   |
| Nordväst   | 22%     | 773   |
| Sydost   | 11%     | 402   |
| Sydväst  | 51%     | 1825  |
| <i>Bas</i>   |         | 3558  |
| <b>Kommuntyp</b>   |         |       |
| Mindre tätort med närliggande pendlingskommuner eller landsbygdskommun | 24%     | 840   |
| Storstäder med pendlingskommuner                                       | 36%     | 1266  |
| Större stad med närliggande pendlingskommuner                          | 41%     | 1452  |
| <i>Bas</i>   |         | 3558  |

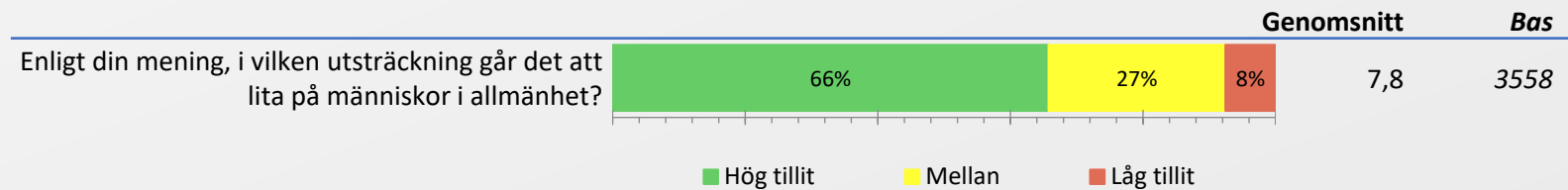
# Om respondenterna

|   | Procent | Antal       |
|---|---------|-------------|
| <b>Sysselsättning</b>                                       |         |             |
| Annat   | 3%      | 89          |
| Arbetsökande  | 2%      | 58          |
| Pensionär   | 23%     | 826         |
| Sjukskriven   | 1%      | 42          |
| Studerande  | 10%     | 358         |
| Tjänstledig/föräldraledig                                   | 0%      | 8           |
| Vill ej uppge   | 1%      | 25          |
| Yrkesverksam  | 60%     | 2152        |
| <i>Bas</i>  |         | <b>3558</b> |
| <b>Utbildningsnivå</b>                                      |         |             |
| Grundskola eller motsvarande (folk-realskola, komvux-grund) | 6%      | 213         |
| Gymnasium eller motsvarande (KY, folkhögskola)              | 26%     | 941         |
| Ingen avslutad utbildning                                   | 1%      | 24          |
| Universitethögskola   | 66%     | 2352        |
| Vill ej uppge   | 1%      | 28          |
| <i>Bas</i>  |         | <b>3558</b> |
| <b>Är du född i...?</b>                                     |         |             |
| Sverige   | 91%     | 3235        |
| Övriga Norden   | 2%      | 68          |
| Övriga Europa (Ryssland och Turkiet räknas till Europa)     | 4%      | 141         |
| Övriga världen  | 3%      | 105         |
| Vet ej/Vill inte svara                                      | 0%      | 9           |
| <i>Bas</i>  |         | <b>3558</b> |



# Om respondenterna

|   | Procent | Antal |
|---|---------|-------|
| <b>Hur upplever du ditt nuvarande hälsotillstånd?</b> |         |       |
| Mycket dålig  | 1%      | 19    |
| 2   | 5%      | 161   |
| 3   | 20%     | 694   |
| 4   | 48%     | 1701  |
| Mycket bra  | 28%     | 983   |
| <i>Bas</i>  |         | 3558  |



Redovisning av bakgrundsvariabler baseras på oviktrade data.

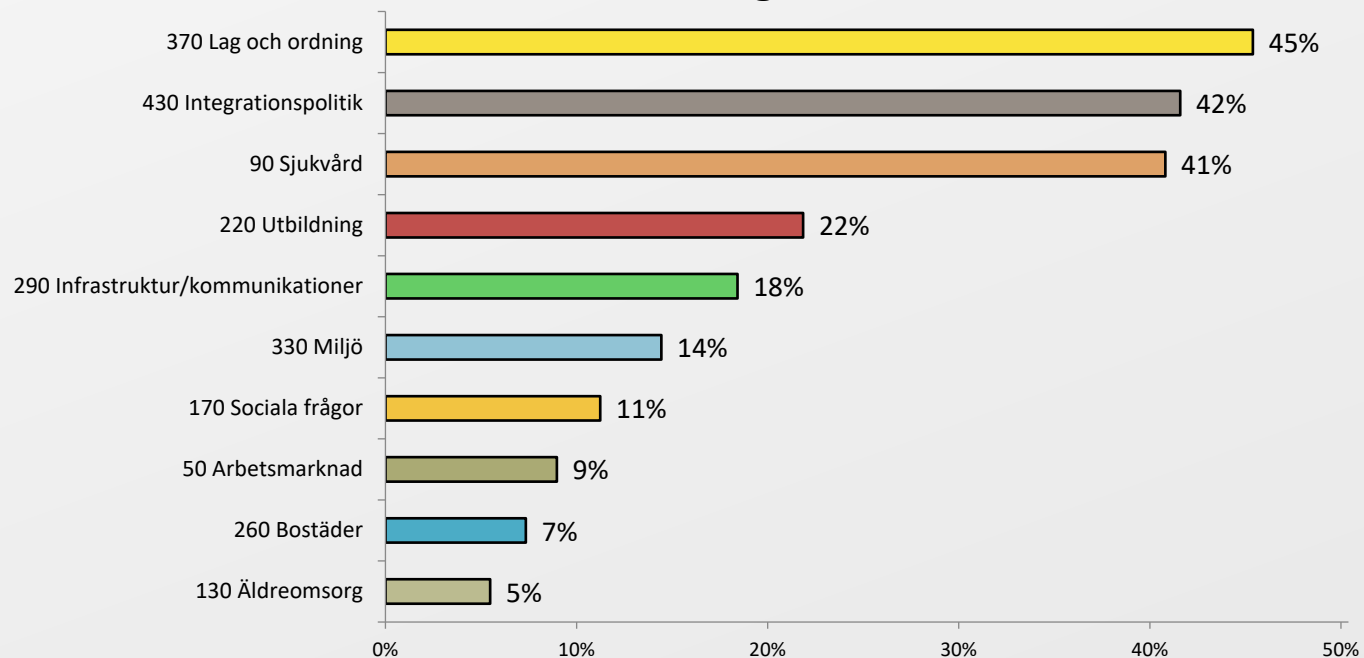
## 3. Resultat

- **De viktigaste samhällsproblemen**
- Målbilden Det öppna Skåne 2030
- Satsningar som pågår
- FN:s globala hållbarhetsmål, Agenda 2030

# De viktigaste samhällsproblemen

Respondenterna har i fritext skrivit upp till tre samhällsproblem som de anser är viktigast idag i Skåne. Svaren har kodats till innehållsliga kategorier. Knappt hälften av de svarande anser att samhällsproblem på området *Lag och ordning* är ett av de tre viktigaste. De näst största kategorierna rör *Integrationspolitik* och *Sjukvård*, där fyra av tio anser att sådana problem hör till de viktigaste. På nästa sida visas exempel på svar som faller in under dessa tre största kategorier.

## De tio största kategorierna



# De tre största kategorierna samhällsproblem

Ordbubblorna visar vanligt förekommande ord ur de fritextsvar som kodats till kategorierna *Lag och ordning*, *Integration* och *Sjukvård*.

## Lag och ordning



## Integration



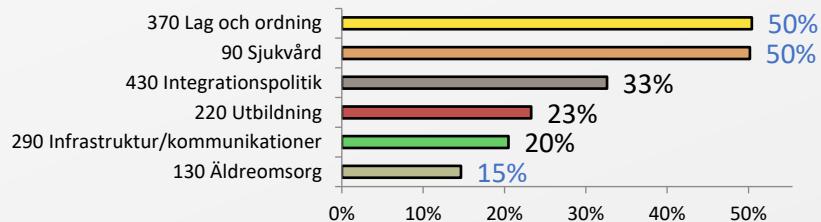
## Sjukvård



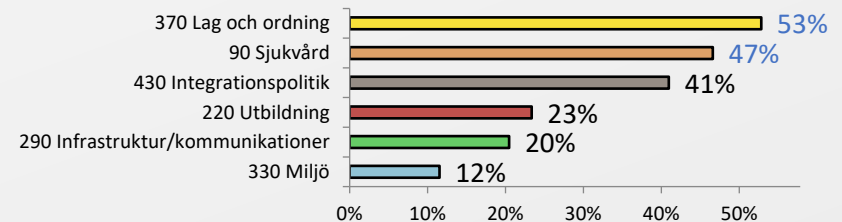
# Samhällsproblem och Ålder

Vilka samhällsproblem som anses vara viktigast varierar något med ålder. Svaren från grupperna som är 60 år eller äldre förekommer i signifikant högre utsträckning i kategorierna *Lag och ordning* och *Sjukvård* än hos övriga åldersgrupper. Kategorin *Äldreomsorg* är signifikant större i gruppen 70 år eller äldre. Kategorin *Integrationspolitik* är större bland personer 30-44 år, och *Sociala frågor* förekommer i högre utsträckning i denna grupp och i den yngsta gruppen 29 år eller yngre.

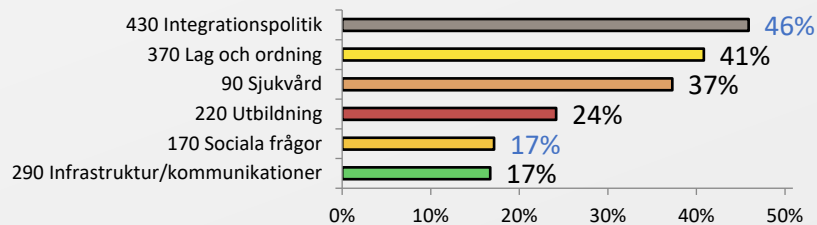
## 70 år eller äldre



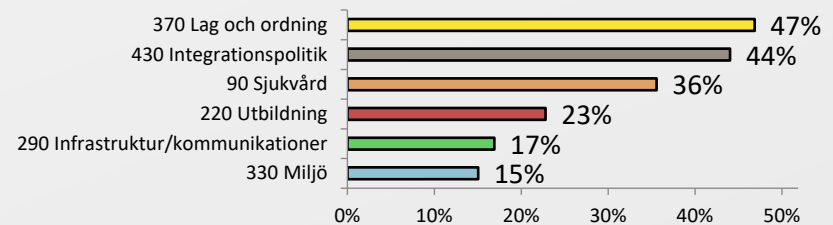
## 60-69 år



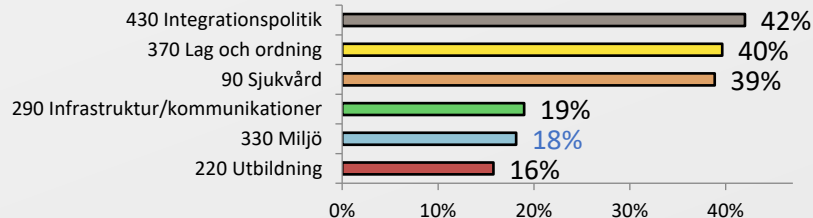
## 30-44 år



## 45-59 år



## 29 år eller yngre

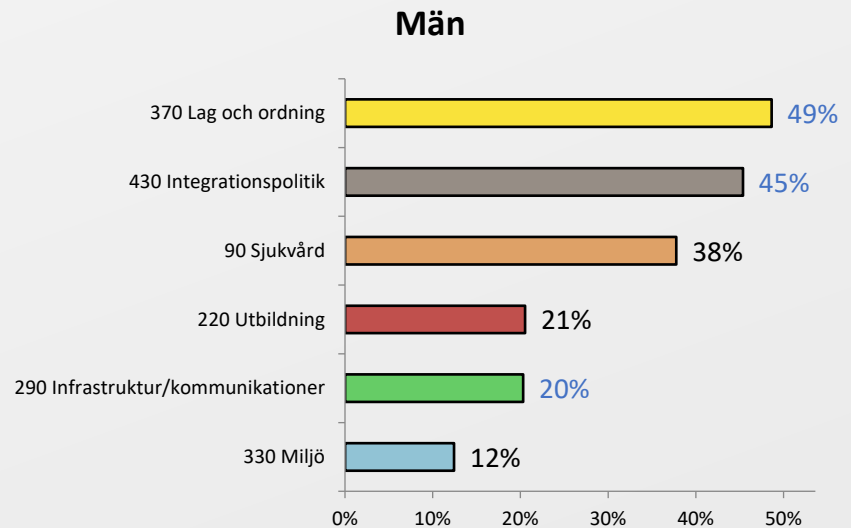
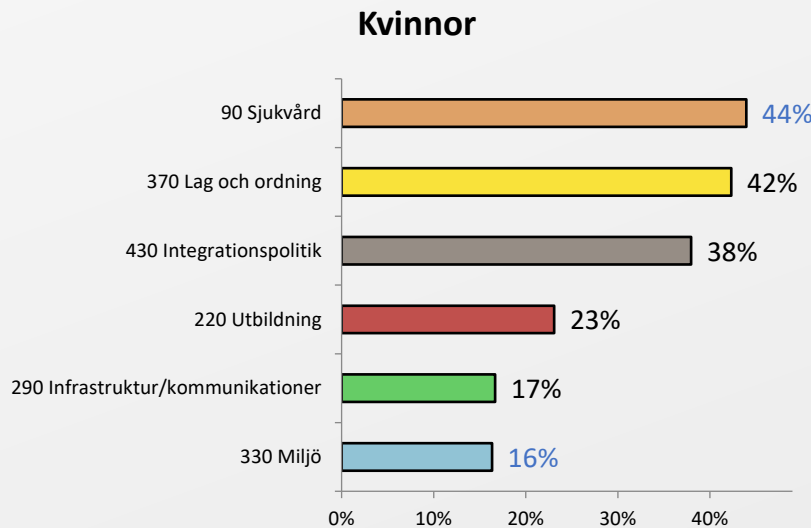


Procentandelen markeras med blå text när kategorin är signifikant större i gruppen jämfört med totalen. Att en andel är *signifikant större* betyder att skillnaden är statistiskt säkerställd.

# Samhällsproblem och Kön

Det är samma sex kategorier som anses som de viktigaste bland både kvinnor och män, även om den inbördes ordningen bland de tre största skiljer sig åt mellan grupperna.

De samhällsproblem som kvinnor i signifikant större andel än män har angett finns inom *Sjukvård* och *Miljö*. De samhällsproblem som män i signifikant större andel har angett finns inom *Lag och ordning*, *Integrationspolitik* samt *Infrastruktur/kommunikationer*.

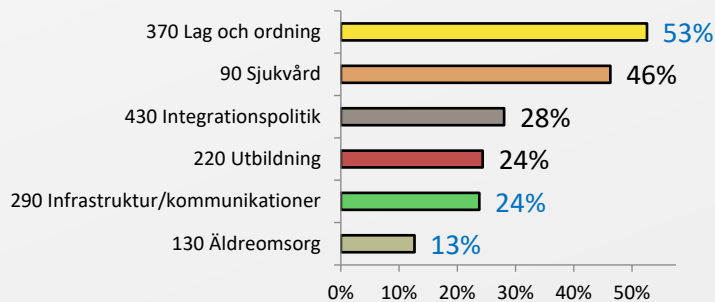


# Samhällsproblem och Utbildningsnivå

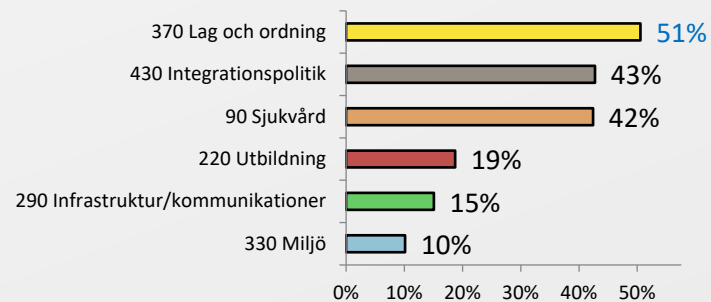
Vilka samhällsproblem som anses vara viktigast varierar med utbildningsnivå, vilket i viss mån samvarierar med ålder. Personer med grundskoleutbildning finns till exempel främst i åldersgruppen 70 år eller äldre, och de båda grupperna uppvisar också likartade mönster om viktigaste samhällsproblem.

I gruppen med grundskoleutbildning är det signifikant fler som angett kategorierna *Äldreomsorg*, *Infrastruktur/kommunikationer* samt *Lag och ordning*. Bland gymnasieutbildade finns signifikant fler svar i kategorin *Lag och ordning*, medan högskoleutbildade har större andel svar i kategorierna *Miljö* och *Sociala frågor*.

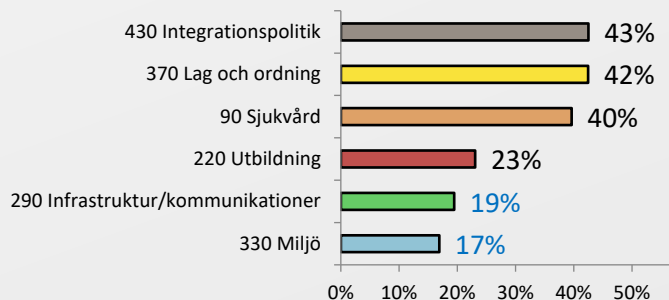
## Grundskola eller motsvarande



## Gymnasium eller motsvarande



## Universitet/högskola



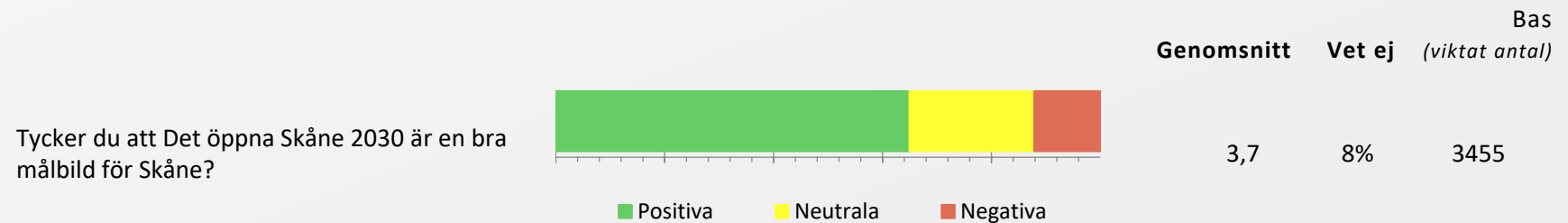
## 3. Resultat

- De viktigaste samhällsproblemen
- **Målbilden Det öppna Skåne 2030**
- Satsningar som pågår
- FN:s globala hållbarhetsmål, Agenda 2030



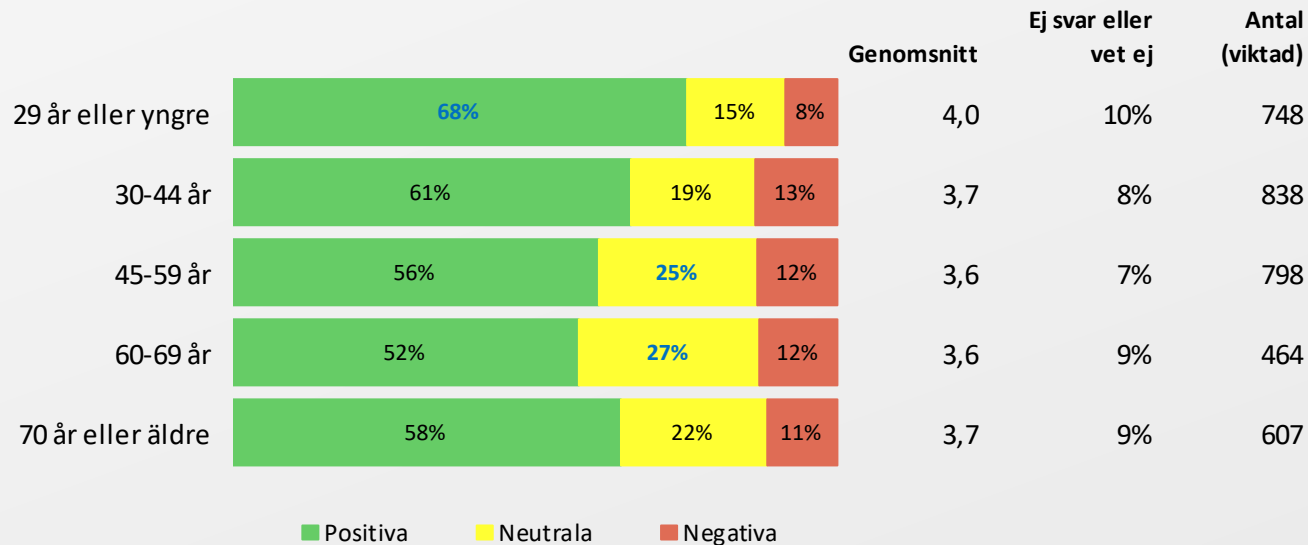
# Vad tycker du om målbilden Det öppna Skåne 2030?

Målbilden om Det öppna Skåne 2030 presenterades i text och i en kort film i enkäten. Efter att ha tagit del av den svarar sex av tio att målbilden är bra eller mycket bra (positiva). En av tio tycker att målbilden är dålig eller mycket dålig (negativa).



# Målbilden Det öppna Skåne... och Ålder

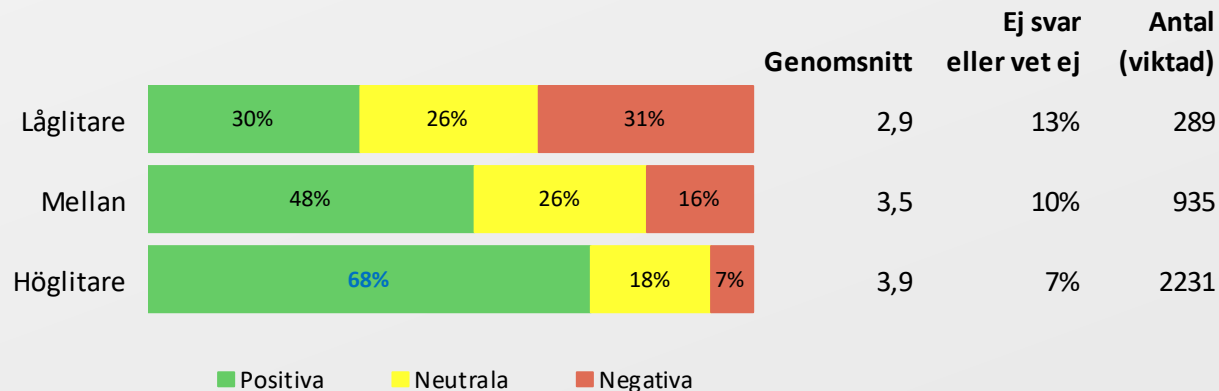
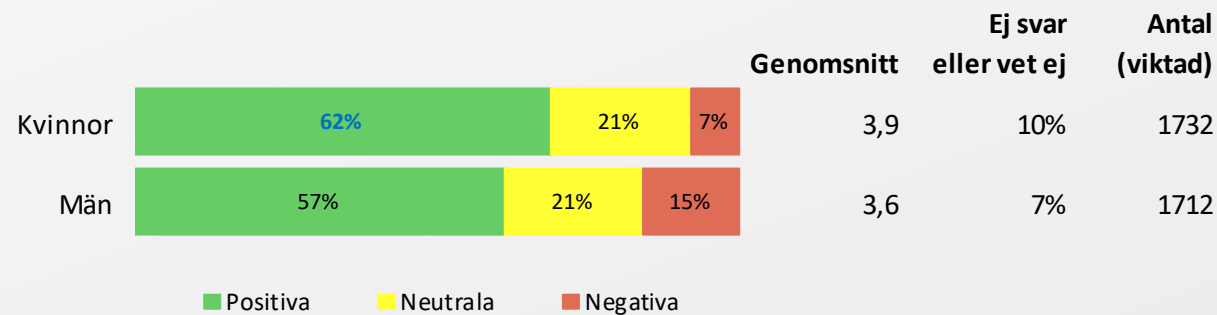
Yngre är mer positiva än övriga till målbilden om Det öppna Skåne 2030. I åldersgruppen 29 år eller yngre tycker sju av tio att målbilden är bra eller mycket bra (positiva). Personer i åldern 45-69 år förhåller sig mer avvaktande (neutrala) till målbilden än övriga med signifikant fler svar på mitten av den femgradiga skalan.



Frågan har en 5-gradig skala från 1. Mycket dålig till 5 Mycket bra. Diagrammet visar fördelningen av svaren sammanvägda i positiva, neutrala och negativa till målbilden per åldersgrupp. Genomsnittet avser medelvärdet per grupp baserat på den 5-gradiga skalan.

# Målbilden Det öppna Skåne... och andra bakgrundsvariabler

Signifikanta skillnader mellan grupper framkommer vid jämförelser mellan kvinnor och män och vid jämförelser baserat på tillit till andra människor. Kvinnor är mer positiva till målbilden Det öppna Skåne 2030 än män, och personer med hög tillit till andra är mer positivt inställda till målbilden.



# Kommentarer om målbilden Det öppna Skåne 2030

*Det är lätt att måla upp en bra bild om hur man ville att ett samhälle ska se ut 2030, men vågar man (politiker) ta de beslut som krävs för att man ska lyckas?*

*Glömmer att fokusera på egenföretagandet, dvs start-up kulturen i Skåne. Det är det viktigaste för Skånes framtid*

*Det är jättebra att man vill utveckla regionen men man måste se till att man kan ta hand om problem-områden på ett effektivt sätt. Växa med ansvar.*

*Det låter som en mycket bra framtidsvision, som jag tror är fullt möjlig. För att nå dessa mål är det dock mycket viktigt med både en politisk vilja och någorlunda konkreta mål. Annars stannar visionen på tankestadiet, och det vore otroligt synd.*

*Bra och positiv film. Det negativa sköter andra...*

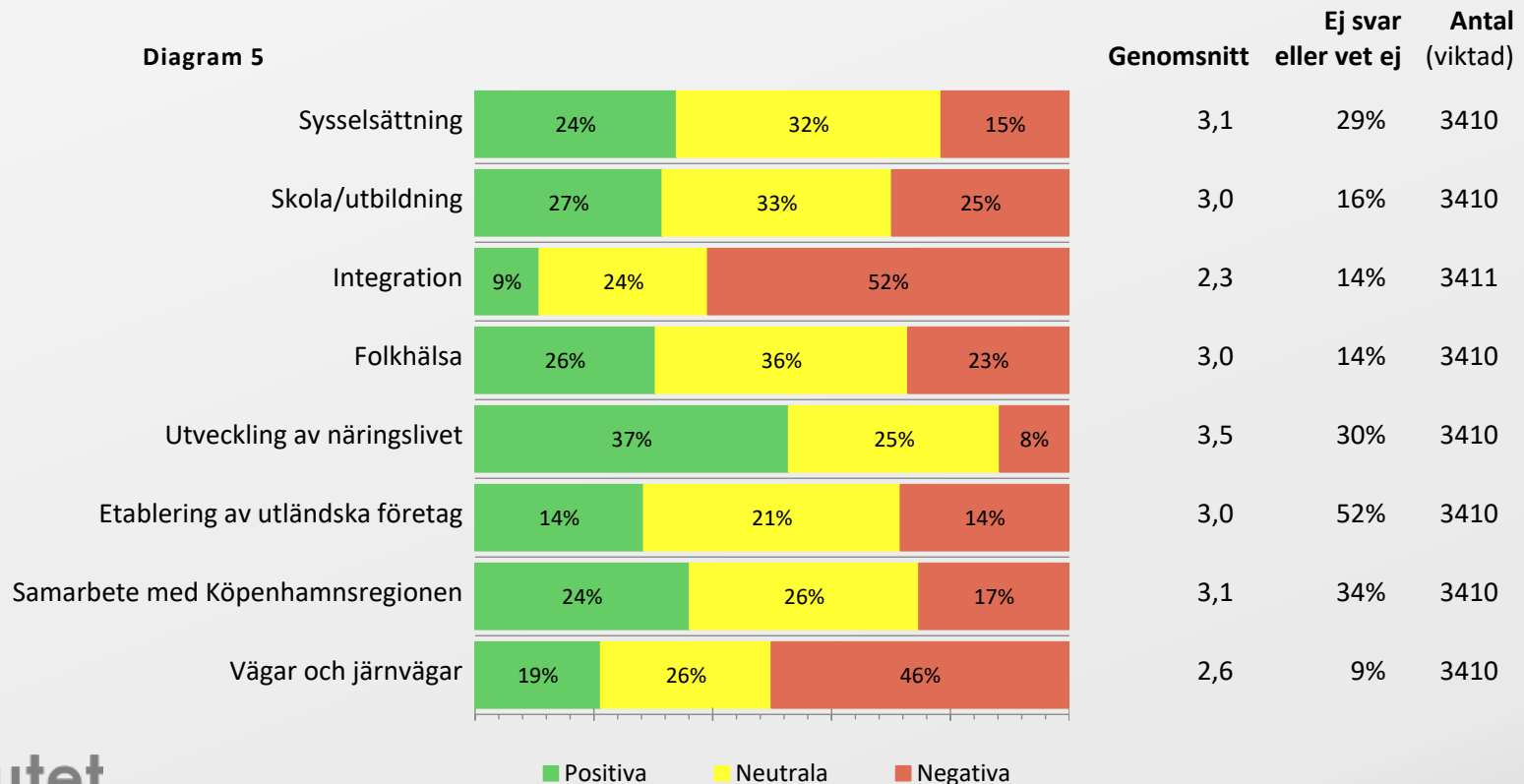
*Det låter roligt och bra, som en vision ska vara, men är svår att riktigt greppa vad det betyder egentligen*

## 3. Resultat

- De viktigaste samhällsproblemen
- Målbilden Det öppna Skåne 2030
- **Satsningar som pågår**
- FN:s globala hållbarhetsmål, Agenda 2030

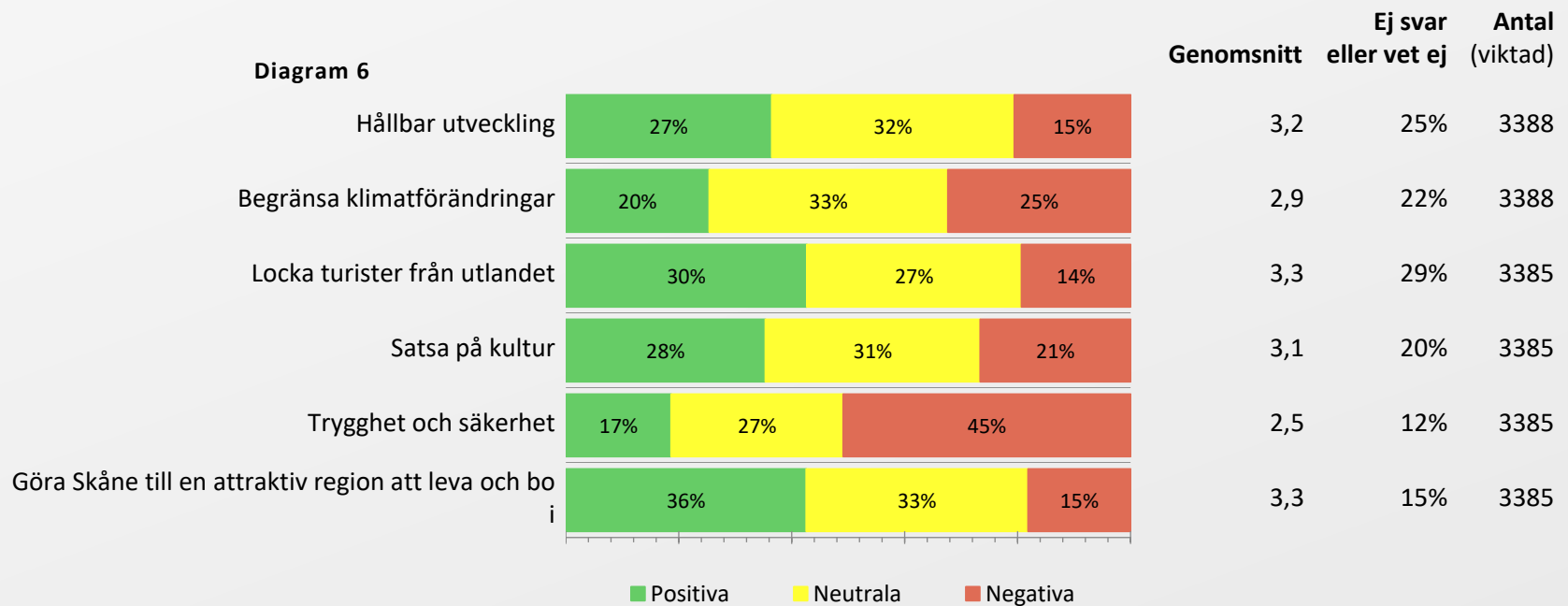
# Det pågår satsningar inom ett stort antal områden i Skåne. Utifrån vad du själv känner till, hur tycker du att satsningarna på följande områden fungerar?

De områden där minst var tredje av de som svarat upplever att satsningarna fungerar bra är inom *Näringslivet* (37 % positiva) samt på området *Göra Skåne till en attraktiv region att leva och bo i* (36 % positiva). Områden där fler är negativa än positiva är *Integration* (52 % negativa mot 9 % positiva), *Vägar och järnvägar* (46 % mot 19 %), *Begränsa klimatförändringar* (25 % mot 20 %) samt *Trygghet och säkerhet* (45 % mot 17 %).



Diagrammet fortsätter på nästa sida.

# Hur tycker du att satsningarna... forts.



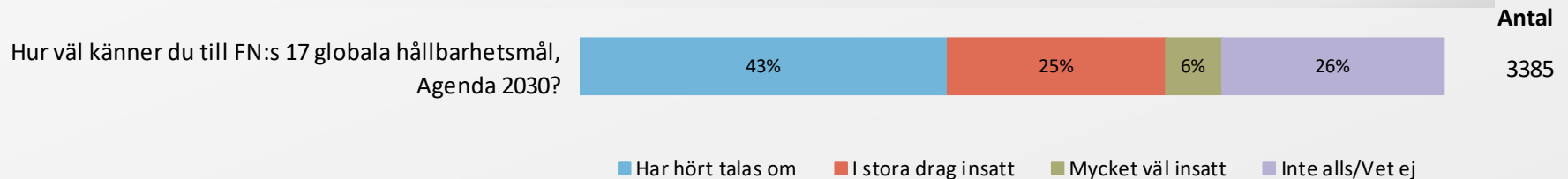
## 3. Resultat

- De viktigaste samhällsproblemen
- Målbilden Det öppna Skåne 2030
- Satsningar som pågår
- **FN:s globala hållbarhetsmål, Agenda 2030**

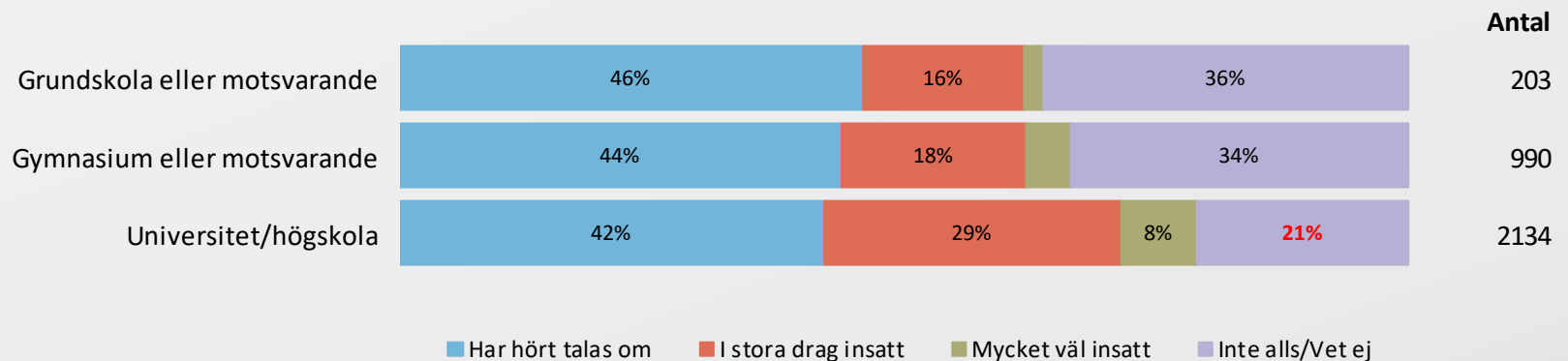


# Hur väl känner du till FN:s 17 globala hållbarhetsmål, Agenda 2030?

Kännedomen om FN:s globala hållbarhetsmål, Agenda 2030, är relativt god - tre av fyra har hört talas om Agenda 2030, och var tredje person är i stora drag eller mycket väl insatt.



Kännedomen om FN:s hållbarhetsmål, Agenda 2030, varierar något med utbildningsnivå. I gruppen med universitets-/högskoleutbildning är andelen som inte känner till signifikant mindre än för grund- och gymnasieskoleutbildade.



# FN:s 17 globala hållbarhetsmål, Agenda 2030



<https://www.regeringen.se/regeringens-politik/globala-malen-och-agenda-2030/17-globala-mal-for-hallbar-utveckling/>

## 4. Bilagor

Enkät

Frekvenstabeller