

# Månadsuppföljning jan-jul 2022

## Jämförelser

# Tillgänglighet första kontakt - Vårdgaranti

## Exklusive privat vård (styrelse Hälso- och sjukvårdsnämnden)

### Andel väntande inom 90 dgr – antal väntande mer än 90 dagar

Grundkälla: Automatisk rapportering till SKR

(Mål: andel väntande inom 90 dagar >95 %)

	Tillgänglighet 90 d 2207	From 2108	Förändring 2206-2207	Väntande > 90 d 2207	From 2108	Förändring 2206-2207
Sjukhusstyrelse Helsingborg	63,1%		-5,8%	5 059		1 132
Sjukhusstyrelse Hässleholm	68,2%		-7,3%	1 083		344
Sjukhusstyrelse Kristianstad	62,2%		-4,2%	2 905		371
Sjukhusstyrelse Landskrona	73,0%		-5,3%	373		74
Sjukhusstyrelse SUS	58,7%		-4,3%	16 275		2 603
Sjukhusstyrelse Trelleborg	72,4%		-4,0%	804		161
Sjukhusstyrelse Ystad	77,9%		-4,5%	589		130
Sjukhusstyrelse Ängelholm	70,1%		-5,6%	285		67
<b>Totalt Första kontakt</b>	<b>62,0%</b>		<b>-4,8%</b>	<b>27 373</b>		<b>4 882</b>

Avser tillgänglighet till besök inom 90 dagar enl vårdgarantilagen

# Tillgänglighet operation/åtgärd – Vårdgaranti

## Exklusive privat vård (styrelse Hälso- och sjukvårdsnämnden)

### andel väntande inom 90 dgr – antal väntande mer än 90 dagar

Grundkälla: Automatisk rapportering till SKR.

(Mål: andel väntande inom 90 dagar >95 %)

	Tillgänglighet 90 d 2207	From 2108	Förändring 2206-2207	Väntande > 90 d 2207	From 2108	Förändring 2206-2207
Sjukhusstyrelse Helsingborg	58,8%		-5,4%	1 099		221
Sjukhusstyrelse Hässleholm	43,4%		-8,6%	1 038		176
Sjukhusstyrelse Kristianstad	49,0%		-6,9%	1 028		220
Sjukhusstyrelse Landskrona	45,3%		-2,1%	879		116
Sjukhusstyrelse SUS	36,1%		-2,2%	7 657		717
Sjukhusstyrelse Trelleborg	25,3%		-2,3%	2 161		116
Sjukhusstyrelse Ystad	56,6%		-7,5%	395		107
<b>Totalt Operation/åtgärd</b>	<b>40,4%</b>		<b>-3,5%</b>	<b>14 257</b>		<b>1 673</b>

# Tillgänglighet – Kömiljard 2022. Första kontakt

## Exklusive privat vård (styrelse Hälso- och sjukvårdsnämnden)

Grundkälla: Automatisk rapportering till SKR.

### Andel väntande inom 60 dagar

	Andel inom 60 d 2207	From 2108	Förändring 2206-2207	Väntande > 60 d 2207	From 2108	Förändring 2206-2207
Sjukhusstyrelse Helsingborg	44,0%		-10,4%	7 674		1 918
Sjukhusstyrelse Hässleholm	50,0%		-7,9%	1 703		433
Sjukhusstyrelse Kristianstad	45,3%		-8,9%	4 204		752
Sjukhusstyrelse Landskrona	56,7%		-10,0%	599		139
Sjukhusstyrelse SUS	41,8%		-8,1%	22 938		4 408
Sjukhusstyrelse Trelleborg	51,7%		-8,7%	1 407		329
Sjukhusstyrelse Ystad	58,1%		-9,2%	1 114		263
Sjukhusstyrelse Ängelholm	52,5%		-10,2%	452		119
<b>Totalt Första kontakt</b>	<b>44,4%</b>		<b>-8,8%</b>	<b>40 091</b>		<b>8 361</b>

#### Kömiljardens prestationsmål:

Andel väntande inom 60 dagar:  $\geq 72$  % eller förbättring gentemot motsvarande månad 2021 med mer än 1,0 procentenhet

#### Region Skånes mål:

Andel väntande inom 60 dagar:  $\geq 72$  % (gäller både för väntande till första kontakt och väntande till op/åtgärd)

# Tillgänglighet – Kömiljard 2022. Första kontakt

## Exklusive privat vård (styrelse Hälso- och sjukvårdsnämnden)

Grundkälla: Automatisk rapportering till SKR.

### Andel som har väntat mer än 180 dagar

	Andel över 180 d 2207	From 2108	Förändring 2206-2207	Väntande > 180 d 2207	From 2108	Förändring 2206-2207
Sjukhusstyrelse Helsingborg	12,2%		1,5%	1 675		319
Sjukhusstyrelse Hässleholm	3,1%		0,7%	107		34
Sjukhusstyrelse Kristianstad	16,6%		1,4%	1 274		130
Sjukhusstyrelse Landskrona	8,0%		-0,3%	111		-4
Sjukhusstyrelse SUS	18,3%		1,2%	7 215		870
Sjukhusstyrelse Trelleborg	7,0%		0,3%	203		21
Sjukhusstyrelse Ystad	5,9%		0,9%	158		28
Sjukhusstyrelse Ängelholm	8,9%		1,0%	85		14
<b>Totalt Första kontakt</b>	<b>15,0%</b>		<b>1,1%</b>	<b>10 828</b>		<b>1 412</b>

#### Kömiljardens prestationsmål:

Andel väntande över 180 dagar: < 5,0 % eller förbättring gentemot motsvarande månad 2021 med mer än 1,0 procentenhet

# Tillgänglighet – Kömiljard 2022. Operation/åtgärd

## Exklusive privat vård (styrelse Hälso- och sjukvårdsnämnden)

Grundkälla: Automatisk rapportering till SKR.

### Andel väntande inom 60 dagar

	Andel inom 60 d 2207	From 2108	Förändring 2206-2207	Väntande > 60 d 2207	From 2108	Förändring 2206-2207
Sjukhusstyrelse Helsingborg	39,9%		-10,4%	1 603		386
Sjukhusstyrelse Hässleholm	26,0%		-9,6%	1 358		200
Sjukhusstyrelse Kristianstad	31,0%		-11,7%	1 390		341
Sjukhusstyrelse Landskrona	33,6%		-5,6%	1 067		184
Sjukhusstyrelse SUS	26,2%		-4,0%	8 840		988
Sjukhusstyrelse Trelleborg	16,8%		-3,0%	2 404		142
Sjukhusstyrelse Ystad	41,1%		-7,9%	536		127
<b>Totalt Operation/åtgärd</b>	<b>28,1%</b>		<b>-5,8%</b>	<b>17 198</b>		<b>2 368</b>

#### Kömiljardens prestationsmål:

Andel väntande inom 60 dagar:  $\geq 72$  % eller förbättring gentemot motsvarande månad 2021 med mer än 1,0 procentenhet

#### Region Skånes mål:

Andel väntande inom 60 dagar:  $\geq 72$  % (gäller både för väntande till första kontakt och väntande till op/åtgärd)

# Tillgänglighet – Kömiljard 2022. Operation/åtgärd

## Exklusive privat vård (styrelse Hälso- och sjukvårdsnämnden)

Grundkälla: Automatisk rapportering till SKR.

### Andel som har väntat mer än 180 dagar

	Andel över 180 d 2207	From 2108	Förändring 2206-2207	Väntande > 180 d 2207	From 2108	Förändring 2206-2207
Sjukhusstyrelse Helsingborg	15,6%		0,7%	417		52
Sjukhusstyrelse Hässleholm	16,7%		6,3%	306		119
Sjukhusstyrelse Kristianstad	25,3%		2,7%	510		96
Sjukhusstyrelse Landskrona	34,6%		2,0%	555		83
Sjukhusstyrelse SUS	44,4%		0,2%	5 325		342
Sjukhusstyrelse Trelleborg	55,8%		0,8%	1 612		60
Sjukhusstyrelse Ystad	14,9%		0,9%	136		23
<b>Totalt Operation/åtgärd</b>	<b>37,1%</b>		<b>1,0%</b>	<b>8 861</b>		<b>775</b>

#### Kömiljardens prestationsmål:

Andel väntande över 180 dagar: < 5,0 % eller förbättring gentemot motsvarande månad 2021 med mer än 1,0 procentenhet

# Tillgänglighet – Kömiljard 2022.

## Exklusive privat vård (styrelse Hälso- och sjukvårdsnämnden)

### Andel genomförda återbesök inom måldatum

Grundkälla: Automatisk rapportering till SKR.

	Inom måldatum 2207	From 2108	Förändring 2206-2207	Över måldatum 2207	From 2108	Förändring 2206-2207
Sjukhusstyrelse Helsingborg	76,1%		3,6%	1 976		-1 725
Sjukhusstyrelse Hässleholm	83,6%		1,8%	411		-256
Sjukhusstyrelse Kristianstad	73,1%		2,7%	2 006		-1 124
Sjukhusstyrelse Landskrona	67,1%		-3,9%	362		-190
Sjukhusstyrelse SUS	76,7%		3,1%	6 028		-4 641
Sjukhusstyrelse Trelleborg	67,8%		-2,0%	555		-414
Sjukhusstyrelse Ystad	79,0%		0,5%	637		-415
Sjukhusstyrelse Ängelholm	69,4%		-2,6%	332		-298
<b>Totalt Genomförda återbesök</b>	<b>75,9%</b>		<b>2,5%</b>	<b>12 307</b>		<b>-9 063</b>

#### Kömiljardens prestationsmål:

Andel genomförda återbesök:  $\geq 85\%$  inklusive en toleranszon på 20 % som ännu inte är inräknad i tabellen ovan

#### Region Skånes mål:


Andel genomförda återbesök:  $\geq 85\%$  utan toleranszon



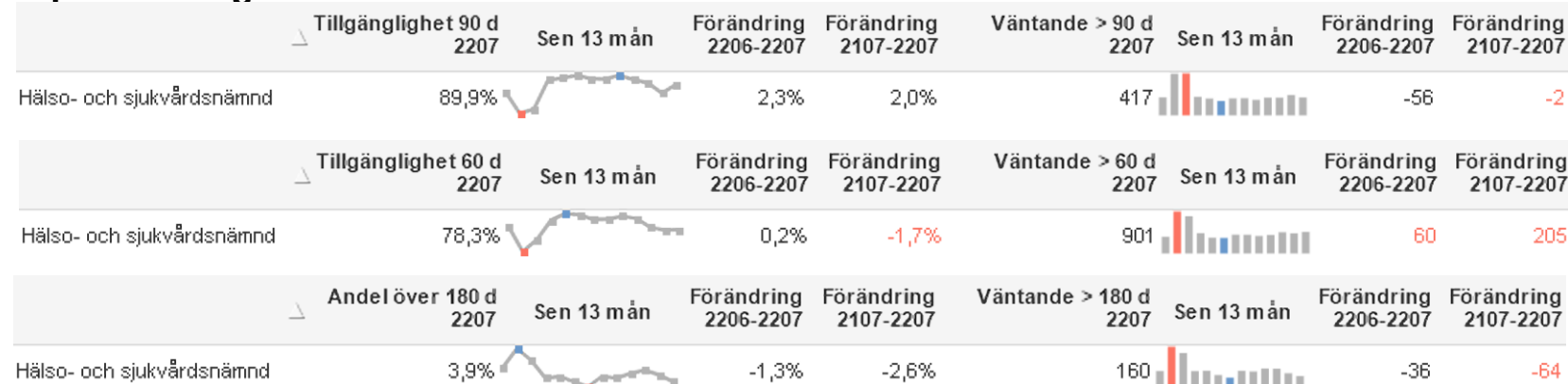
# Tillgänglighet – privat vård. Vårdgaranti och Kömiljard 2022

Grundkälla: Manuell rapportering till SKR.

## Besök



## Operation/åtgärd



# Produktionsbehov för att nå 95% tillgänglighet till besök Exklusive privat vård (styrelse Hälso. Och sjukvårdsnämnden)

Grundkälla:-

## Per styrelse

*Denna tabell återkommer i kommande Nprintrapporter. Ett arbete pågår med att byta ut datakällan för tabellen från manuell rapportering till SKR till automatisk rapportering till SKR*

Tabellbilden visar utfall för planerad vård (ej akutsjukvård) med antal patienter som väntat >90 dagar, antal genomförda besök för aktuell rapporteringsperiod samt en behovsuträkning för att nå en tillgänglighet på 95%, avseende både antal och andel genomförda besök

De vårdutbud som har ett negativt värde i tabellen, har en tillgänglighet på mer än 95%.

# Produktionsbehov för att nå 95% tillgänglighet till besök Exklusive privat vård (styrelse Hälso- och sjukvårdsnämnden)

Grundkälla: Automatiskt rapportering till SKR.

## Per vårdutbud

*Denna tabell återkommer i kommande Nprintrapporter. Ett arbete pågår med att byta ut datakällan för tabellen från manuell rapportering till SKR till automatisk rapportering till SKR*

Tabellbilden visar utfall för planerad vård (ej akutsjukvård) med antal patienter som väntat >90 dagar, antal genomförda besök för aktuell rapporteringsperiod samt en behovsuträkning för att nå en tillgänglighet på 95%, avseende både antal och andel genomförda besök

De vårdutbud som har ett negativt värde i tabellen, har en tillgänglighet på mer än 95%.

# Produktionsbehov för att nå 95% tillgänglighet till operation/åtgärd Inklusive privat vård (styrelse Hälso- och sjukvårdsnämnden)

Grundkälla: Manuell rapportering till SKR.

## Per styrelse

	△ Väntande > 90 d 2207	Antal genomförda op/åtgärd avser 2207	Ökning i antal op/åtgärd som hade krävts för 95% tillgänglighet 2207	Ökning i antal% op/åtgärd som hade krävts för 95% tillgänglighet 2207
Hälso- och sjukvårdsnämnd	417	1 541	210	13,6%
Sjukhusstyrelse Helsingborg	1 068	278	942	338,8%
Sjukhusstyrelse Hässleholm	1 042	133	953	716,8%
Sjukhusstyrelse Kristianstad	911	102	823	807,1%
Sjukhusstyrelse Landskrona	790	85	720	846,8%
Sjukhusstyrelse SUS	6 204	807	5 720	708,7%
Sjukhusstyrelse Trelleborg	1 866	79	1 744	2 208,0%
Sjukhusstyrelse Ystad	374	26	333	1 281,7%
<b>Totalt besök</b>	<b>12 672</b>	<b>3 051</b>	<b>11 445</b>	<b>375,1%</b>

*Hälso- och sjukvårdsnämnd = privat vård*

Tabellbilden visar utfall för planerad vård (ej akutsjukvård) med antal patienter som väntat >90 dagar, antal genomförda operationer/åtgärder för aktuell rapporteringsperiod samt en behovsuträkning för att nå en tillgänglighet på 95%, avseende både antal och andel genomförda operationer/åtgärder

De vårdutbudsgrupper som har ett negativt värde i tabellen, har en tillgänglighet på mer än 95%.

# Produktionsbehov för att nå 95% tillgänglighet till operation/åtgärd Inklusive privat vård (styrelse Hälso- och sjukvårdsnämnden)

Grundkälla: Manuell rapportering till SKR.

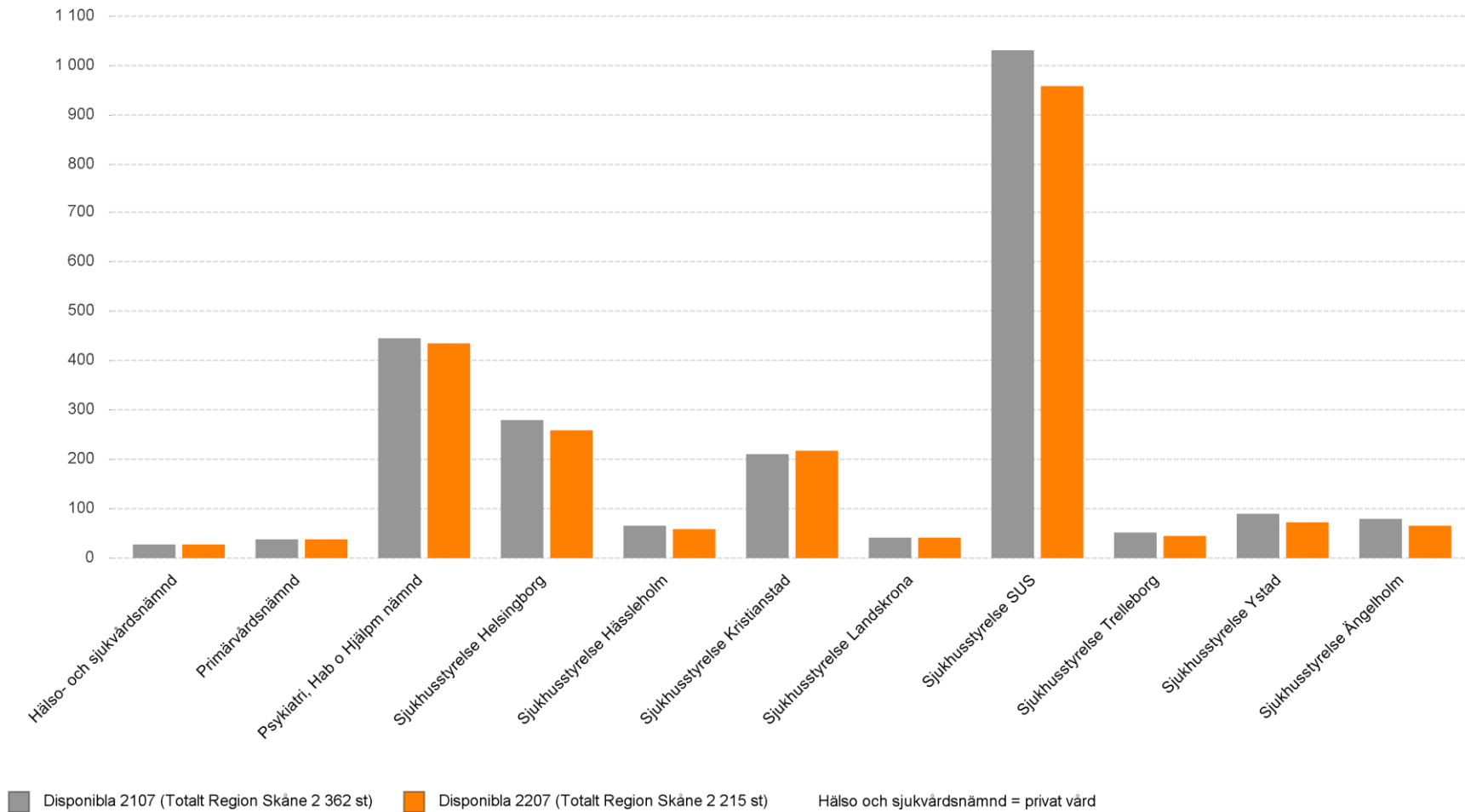
## Per vårdutbudsgrupp

Vårdutbudsgrupp	Väntande > 90 d 2207	Antal genomförda op/åtgärd avser 2207	Ökning i antal op/åtgärd som hade krävts för 95% tillgänglighet 2207	Ökning i antal% op/åtgärd som hade krävts för 95% / tillgänglighet 2207
Handkirurgi	1 099	45	1 018	2 262,7%
Plastikkirurgi	542	32	508	1 586,3%
Ortopedi	3 764	227	3 502	1 542,6%
Kirurgi	2 010	254	1 844	726,1%
Ryggkirurgi	134	20	123	613,5%
Hjärtsjukvård	444	97	405	417,1%
Gynekologi	802	175	728	416,2%
Urologi	596	202	531	262,9%
Kärlkirurgi	119	52	97	186,3%
ÖNH	1 740	886	1 490	168,2%
Neurokirurgi	90	53	79	148,7%
Ögon	1 292	925	1 091	117,9%
Thoraxkirurgi	40	83	30	35,8%
<b>Totalt</b>	<b>12 672</b>	<b>3 051</b>	<b>11 445</b>	<b>375,1%</b>

Tabellbilden visar utfall för planerad vård (ej akutsjukvård) med antal patienter som väntat >90 dagar, antal genomförda operationer/åtgärder för aktuell rapporteringsperiod samt en behovsuträkning för att nå en tillgänglighet på 95%, avseende både antal och andel genomförda operationer/åtgärder

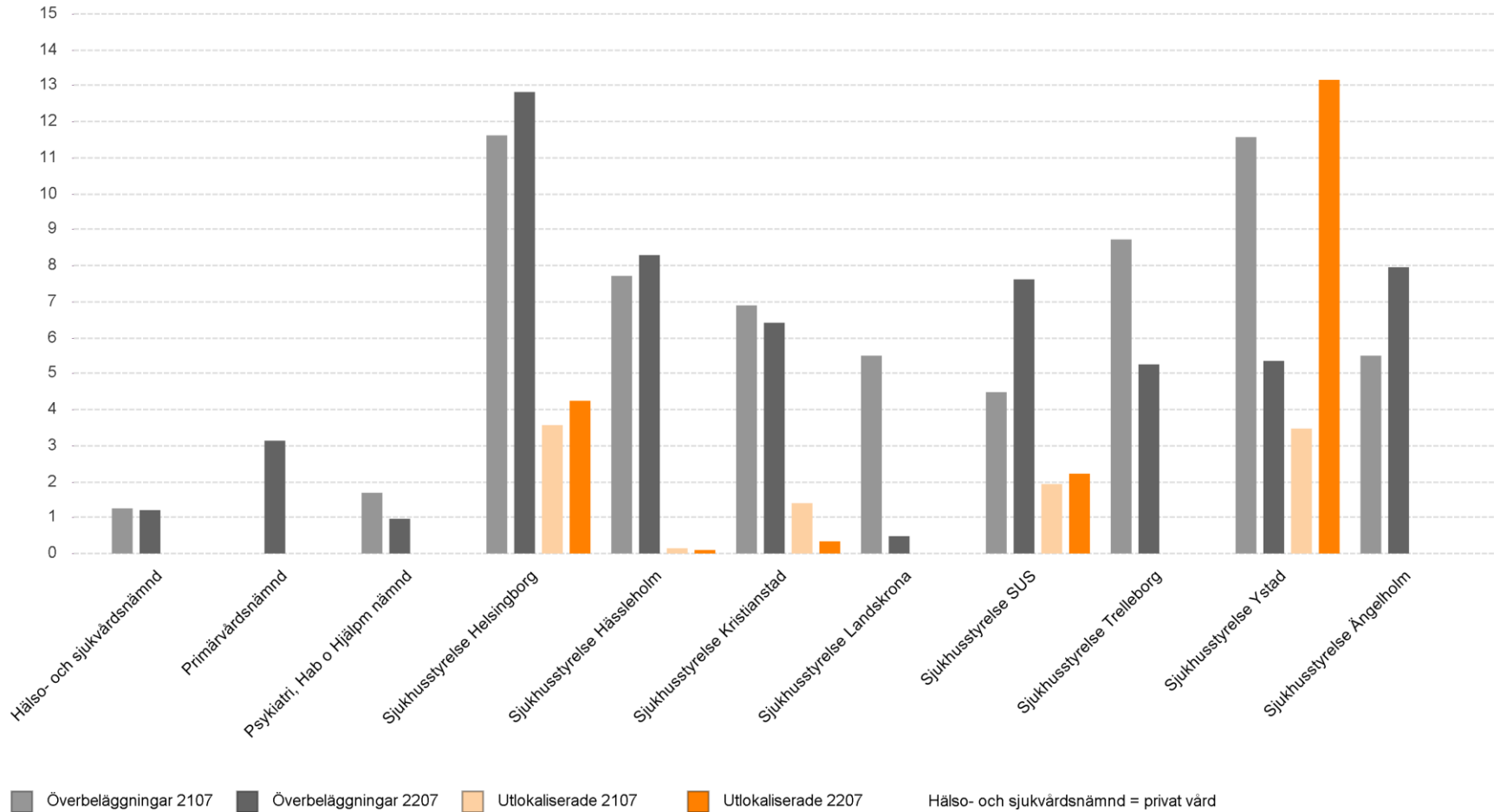
De vårdutbudsgrupper som har ett negativt värde i tabellen, har en tillgänglighet på mer än 95%.

# Disponibla vårdplatser (kl 12 må-fr)



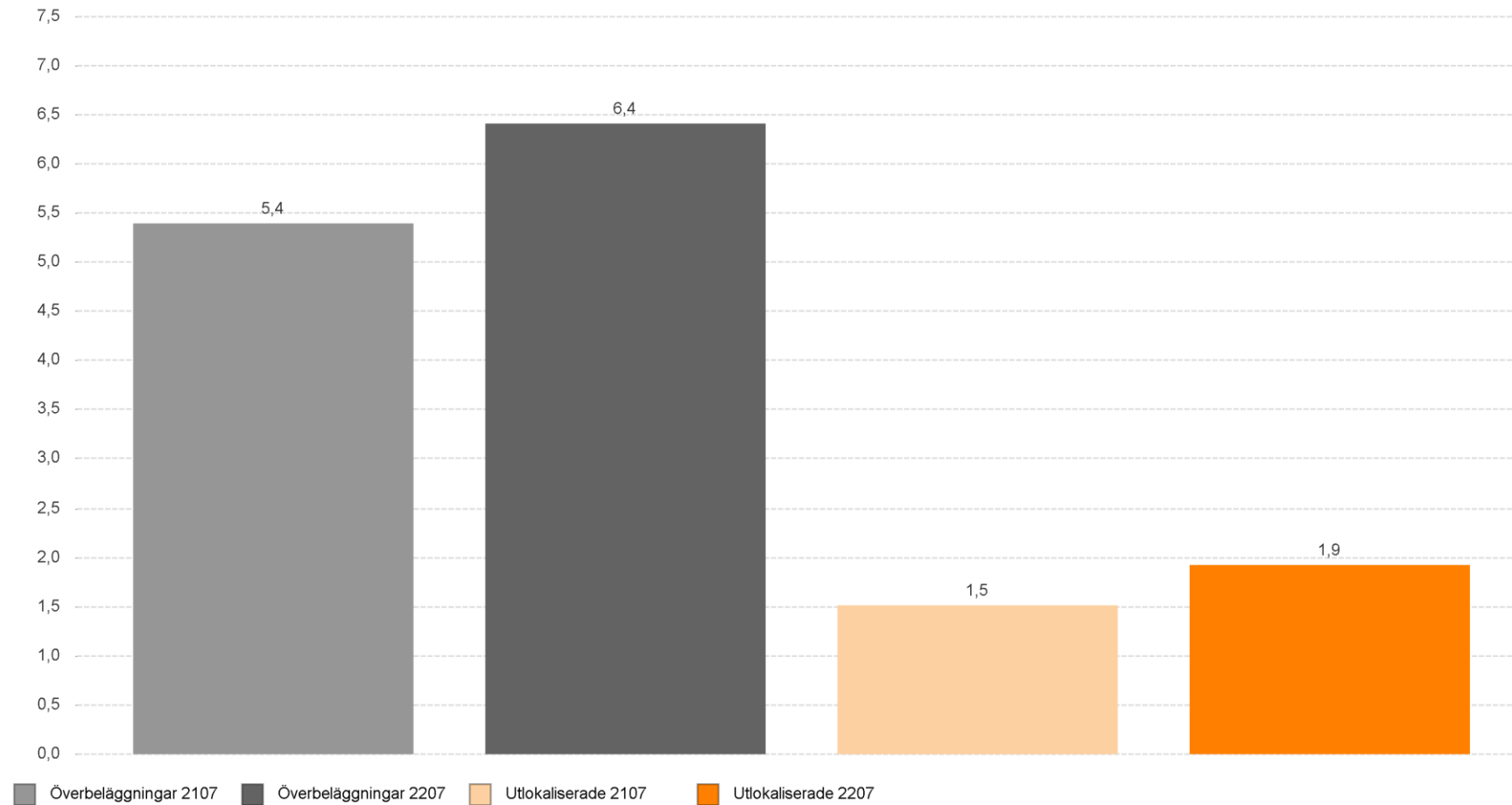
# Antal överbeläggningar och utlokaliseringar per 100 disponibla vårdplatser

(Mål: överbeläggning  $\leq 1/100$  vpl, utlokaliserade patienter  $\leq 0,5/100$  vpl)



# Antal överbeläggningar och utlokaliseringar per 100 disponibla vårdplatser (totalt Region Skåne)

(Mål: överbeläggning  $\leq 1/100$  vpl, utlokaliserade patienter  $\leq 0,5/100$  vpl)





# Patientvolym egen regi - antal unika vårdade individer inklusive förändring per styrelse/nämnd (ackumulerat jan-jun)

## Slutenvård

	Antal unika patienter 2021	Antal unika patienter 2022	Förändring antal unika patienter	Förändring % antal unika patienter
Primärvårdsnämnd	1 107	1 028	79	7,1%
Psykiatri, Hab o Hjälpn nämnd	3 571	3 734	-163	-4,6%
Sjukhusstyrelse Helsingborg	9 978	10 192	-214	-2,1%
Sjukhusstyrelse Hässleholm	2 456	2 429	27	1,1%
Sjukhusstyrelse Kristianstad	7 402	7 486	-84	-1,1%
Sjukhusstyrelse Landskrona	1 684	1 519	165	9,8%
Sjukhusstyrelse SUS	29 761	28 979	782	2,6%
Sjukhusstyrelse Trelleborg	1 711	1 662	49	2,9%
Sjukhusstyrelse Ystad	3 722	3 700	22	0,6%
Sjukhusstyrelse Ängelholm	2 183	2 138	45	2,1%
<b>Totalt Slutenvård</b>	<b>57 588</b>	<b>57 552</b>	<b>36</b>	<b>0,1%</b>

# Patientvolym egen regi - antal unika vårdade individer inklusive förändring per styrelse/nämnd (ackumulerat jan-jun)

## Öppenvård

	Uppföljningsområde	Antal unika patienter 2021	Antal unika patienter 2022	Förändring antal unika patienter	Förändring % antal unika patienter
Primärvårdsnämnd	Primärvård - Akkrediterad	630 601	596 543	-34 058	-5,4%
Primärvårdsnämnd	Primärvård - Anslagsfinansierad	18 848	19 681	833	4,4%
Primärvårdsnämnd	Somatisk vård inklusive vårdval	1 245	1 193	-52	-4,2%
Primärvårdsnämnd	Övrig somatisk vård - ASIH/Pall sjukhus...	1 464	1 493	29	2,0%
Psykiatri, Hab o Hjälpn nämnd	Habilitering inklusive vårdval	16 578	17 455	877	5,3%
Psykiatri, Hab o Hjälpn nämnd	Psykiatrisk vård inklusive vårdval	49 683	51 561	1 878	3,8%
Sjukhusstyrelse Helsingborg	Somatisk vård inklusive vårdval	92 953	96 700	3 747	4,0%
Sjukhusstyrelse Hässleholm	Somatisk vård inklusive vårdval	19 954	21 166	1 212	6,1%
Sjukhusstyrelse Kristianstad	Somatisk vård inklusive vårdval	68 236	68 841	605	0,9%
Sjukhusstyrelse Landskrona	Somatisk vård inklusive vårdval	14 737	15 175	438	3,0%
Sjukhusstyrelse SUS	Somatisk vård inklusive vårdval	236 790	253 847	17 057	7,2%
Sjukhusstyrelse Trelleborg	Somatisk vård inklusive vårdval	23 383	25 028	1 645	7,0%
Sjukhusstyrelse Ystad	Somatisk vård inklusive vårdval	30 292	32 613	2 321	7,7%
Sjukhusstyrelse Ängelholm	Somatisk vård inklusive vårdval	11 076	12 695	1 619	14,6%
<b>Totalt Öppenvård</b>		<b>861 238</b>	<b>863 674</b>	<b>2 436</b>	<b>0,3%</b>

# Produktion – medelvårdtid antal dagar (jan-jun) inklusive förändring per styrelse/nämnd

Uppföljningsområde		Medelvårdtid 2021	Medelvårdtid 2022	Förändring Medelvårdtid	Förändring % Medelvårdtid
Psykiatrisk vård inklusive vårdval	Psykiatri, Hab o Hjälpn nämnd	12,86	13,59	0,73	5,64%
	<b>Total</b>	<b>12,86</b>	<b>13,59</b>	<b>0,73</b>	<b>5,64%</b>
Somatisk vård inklusive vårdval	Sjukhusstyrelse Helsingborg	4,28	4,13	-0,15	-3,50%
	Sjukhusstyrelse Hässleholm	4,81	5,26	0,46	9,65%
	Sjukhusstyrelse Kristianstad	4,13	4,19	0,06	1,37%
	Sjukhusstyrelse Landskrona	4,95	4,77	-0,18	-3,67%
	Sjukhusstyrelse SUS	4,81	4,75	-0,06	-1,21%
	Sjukhusstyrelse Trelleborg	4,86	4,82	-0,04	-0,90%
	Sjukhusstyrelse Ystad	4,15	4,07	-0,08	-1,96%
	Sjukhusstyrelse Ängelholm	5,82	5,67	-0,14	-2,49%
	<b>Total</b>	<b>4,64</b>	<b>4,59</b>	<b>-0,05</b>	<b>-1,11%</b>
Övrig somatisk vård - ASIH/Pall sjukhusvård	Primärvårdsnämnd	32,87	38,11	5,23	15,92%
	<b>Total</b>	<b>32,87</b>	<b>38,11</b>	<b>5,23</b>	<b>15,92%</b>

# Produktion somatisk sjukhusvård utfall & budget

## Antal besök (jan-jun) i egen regi

	Antal besök 2021	Antal besök 2022	Budget 2022	Diff antal mot budget	Diff% jämfört med budget
Sjukhusstyrelse Helsingborg	190 915	190 619	196 432	-5 813	-3,0%
Sjukhusstyrelse Hässleholm	30 163	31 671	36 884	-5 213	-14,1%
Sjukhusstyrelse Kristianstad	146 305	140 032	135 145	4 887	3,6%
Sjukhusstyrelse Landskrona	28 350	26 335	26 190	145	0,6%
Sjukhusstyrelse SUS	564 488	587 558	588 376	-818	-0,1%
Sjukhusstyrelse Trelleborg	45 755	45 400	40 733	4 667	11,5%
Sjukhusstyrelse Ystad	59 237	58 398	55 921	2 477	4,4%
Sjukhusstyrelse Ängelholm	20 304	22 740	23 157	-417	-1,8%
<b>Totalt</b>	<b>1 085 517</b>	<b>1 102 753</b>	<b>1 102 838</b>	<b>-85</b>	<b>-0,0%</b>

# Produktion somatisk sjukhusvård utfall & budget

## Antal distanskontakter (jan-jun) i egen regi

	Antal distanskontakter 2021	Antal distanskontakter 2022	Budget 2022	Diff antal mot budget	Diff% jämfört med budget
Sjukhusstyrelse Helsingborg	34 432	25 219	28 758	-3 539	-12,3%
Sjukhusstyrelse Hässleholm	13 306	12 923	13 437	-514	-3,8%
Sjukhusstyrelse Kristianstad	36 814	32 877	31 276	1 601	5,1%
Sjukhusstyrelse Landskrona	5 273	5 026	3 955	1 071	27,1%
Sjukhusstyrelse SUS	92 067	71 835	62 363	9 472	15,2%
Sjukhusstyrelse Trelleborg	4 817	4 095	3 566	529	14,8%
Sjukhusstyrelse Ystad	9 802	8 367	8 413	-46	-0,5%
Sjukhusstyrelse Ängelholm	8 090	5 039	7 446	-2 407	-32,3%
<b>Totalt</b>	<b>204 601</b>	<b>165 381</b>	<b>159 214</b>	<b>6 167</b>	<b>3,9%</b>

# Produktion somatisk sjukhusvård utfall & budget

## Antal vårdtillfällen (jan-jun) i egen regi

	Antal sjukvårdstillfälle 2021	Antal sjukvårdstillfälle 2022	Budget 2022	Diff antal mot budget	Diff% jämfört med budget
Sjukhusstyrelse Helsingborg	12 056	12 362	13 044	-682	-5,2%
Sjukhusstyrelse Hässleholm	2 854	2 848	3 402	-554	-16,3%
Sjukhusstyrelse Kristianstad	9 491	9 604	10 022	-418	-4,2%
Sjukhusstyrelse Landskrona	1 958	1 788	2 235	-447	-20,0%
Sjukhusstyrelse SUS	36 762	35 726	38 130	-2 404	-6,3%
Sjukhusstyrelse Trelleborg	1 941	1 913	2 360	-447	-18,9%
Sjukhusstyrelse Ystad	4 491	4 455	4 762	-307	-6,4%
Sjukhusstyrelse Ängelholm	2 694	2 708	2 782	-74	-2,7%
<b>Totalt</b>	<b>72 247</b>	<b>71 404</b>	<b>76 737</b>	<b>-5 333</b>	<b>-6,9%</b>

# Produktion somatisk sjukhusvård utfall & budget

## Antal vård dagar (jan-jun) i egen regi

	Antal vård dagar 2021	Antal vård dagar 2022	Budget 2022	Diff antal mot budget	Diff% jämfört med budget
Sjukhusstyrelse Helsingborg	54 663	54 681	56 365	-1 684	-3,0%
Sjukhusstyrelse Hässleholm	14 104	15 408	14 234	1 174	8,2%
Sjukhusstyrelse Kristianstad	41 838	42 138	39 315	2 823	7,2%
Sjukhusstyrelse Landskrona	9 762	8 610	10 690	-2 080	-19,5%
Sjukhusstyrelse SUS	208 642	198 000	211 437	-13 437	-6,4%
Sjukhusstyrelse Trelleborg	9 686	9 397	9 495	-98	-1,0%
Sjukhusstyrelse Ystad	19 101	18 358	18 590	-232	-1,2%
Sjukhusstyrelse Ängelholm	15 839	15 807	15 777	30	0,2%
<b>Totalt</b>	<b>373 635</b>	<b>362 399</b>	<b>375 903</b>	<b>-13 504</b>	<b>-3,6%</b>

# Produktion somatisk sjukhusvård utfall & budget

## Antal operationer (jan-jun) i egen regi

	Antal 2021	Antal 2022	Budget 2022	Diff antal mot budget	Diff% jämfört med budget
Hudsjukvård	8 047	7 991	11 738	-3 747	-31,9%
Kirurgi	12 907	13 332	15 009	-1 677	-11,2%
Thoraxkirurgi	1 319	1 413	1 365	48	3,5%
Hjärtsjukvård	2 629	2 480	2 749	-269	-9,8%
Handkirurgi	2 611	2 666	3 189	-523	-16,4%
Ortopedi	5 476	5 955	8 627	-2 672	-31,0%
Gynekologi	5 304	5 698	6 341	-643	-10,1%
Öron-näs-halssjukvård	6 535	7 411	8 245	-834	-10,1%
Ögonsjukvård	12 471	13 866	14 469	-603	-4,2%
Kärlkirurgi	988	800	1 158	-358	-30,9%
Urologi	3 128	3 116	4 585	-1 469	-32,0%
Neurokirurgi	917	927	1 054	-127	-12,0%
OSpecificerad	0	0	340	-340	-100,0%
Ryggkirurgi	344	383	451	-68	-15,1%
Plastikkirurgi	47	55	192	-137	-71,4%
<b>Totalt</b>	<b>62 723</b>	<b>66 093</b>	<b>79 512</b>	<b>-13 419</b>	<b>-16,9%</b>



# Produktion somatisk sjukhusvård utfall & budget

## Antal operationer (jan-jun) i egen regi

	Antal 2021	Antal 2022	Budget 2022	Diff antal mot budget	Diff% jämfört med budget
Sjukhusstyrelse Trelleborg	2 043	1 829	3 963	-2 134	-53,8%
Sjukhusstyrelse SUS	32 648	33 653	41 192	-7 539	-18,3%
Sjukhusstyrelse Kristianstad	9 664	10 773	10 970	-197	-1,8%
Sjukhusstyrelse Hässleholm	2 434	2 592	3 144	-552	-17,6%
Sjukhusstyrelse Landskrona	2 203	2 388	4 108	-1 720	-41,9%
Sjukhusstyrelse Ystad	2 506	2 706	4 113	-1 407	-34,2%
Sjukhusstyrelse Helsingborg	11 080	12 025	11 883	142	1,2%
Sjukhusstyrelse Ängelholm	145	127	139	-12	-8,6%
<b>Totalt</b>	<b>62 723</b>	<b>66 093</b>	<b>79 512</b>	<b>-13 419</b>	<b>-16,9%</b>

# Uppföljning antal anställda omräknat till heltid (AOH) jmf med fg år

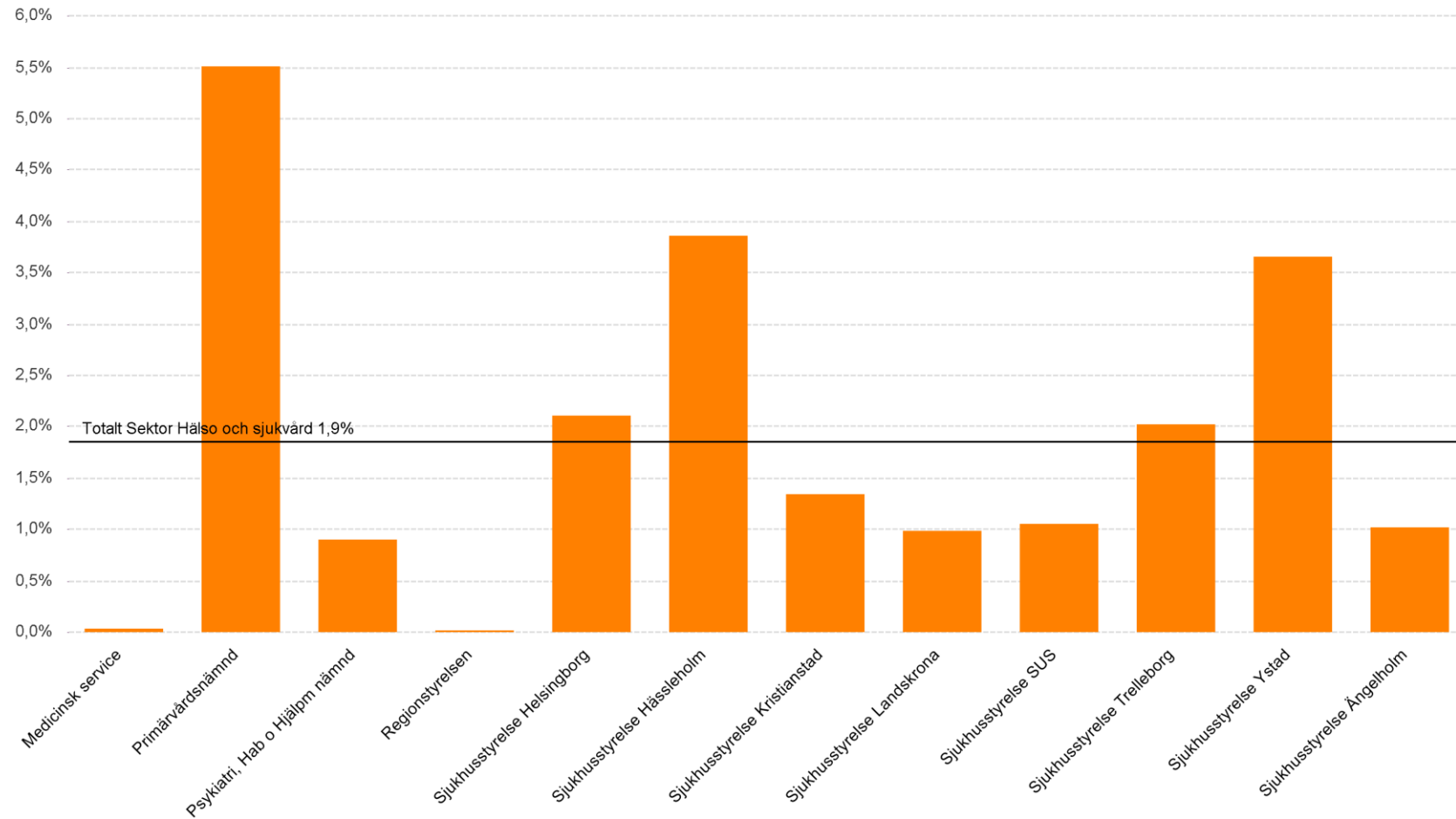
Område	UPPF_TEXT	FVK_TEXT	2107	2207	Förändring	Förändring%	
Hälsa- och sjukvård	Medicinsk service		2 086	2 109	23	1,1%	
	Primärvårdsnämnd		4 180	4 189	9	0,2%	
	Psykiatri, Hab o Hjälpn nämnd		4 327	4 341	15	0,3%	
	Sjukhusstyrelse Helsingborg		3 325	3 342	17	0,5%	
	Sjukhusstyrelse Hässleholm		619	641	22	3,6%	
	Sjukhusstyrelse Kristianstad		2 414	2 466	52	2,2%	
	Sjukhusstyrelse Landskrona		355	384	29	8,1%	
	Sjukhusstyrelse SUS		12 846	12 736	-110	-0,9%	
	Sjukhusstyrelse Trelleborg		568	591	23	4,0%	
	Sjukhusstyrelse Ystad		1 018	998	-20	-1,9%	
	Sjukhusstyrelse Ängelholm		593	574	-19	-3,1%	
	<b>Total</b>		<b>32 331</b>	<b>32 372</b>	<b>41</b>	<b>0,1%</b>	
Regional utveckling	Kollektivtrafiknämnd		444	473	28	6,4%	
	Kulturnämnd		32	34	2	7,9%	
	Regional utvecklingsnämnd		68	83	14	21,0%	
	<b>Total</b>		<b>544</b>	<b>589</b>	<b>45</b>	<b>8,3%</b>	
Verksamhetsstöd/övriga	Digitalisering IT och MT		475	475	0	0,0%	
	Patientnämnd		17	17	0	0,0%	
	Personalnämnd		88	27	-61	-69,8%	
	Regionstyrelsen		693	762	69	10,0%	
	Revision		9	8	-1	-11,1%	
	Servicenämnd	Regionfastigheter		405	438	33	8,2%
		Regionservice		2 148	2 249	101	4,7%
	<b>Total</b>		<b>2 553</b>	<b>2 687</b>	<b>134</b>	<b>5,3%</b>	
Södra regionvårdsnämnden		8	9	1	6,1%		
<b>Total</b>		<b>3 843</b>	<b>3 984</b>	<b>141</b>	<b>3,7%</b>		
<b>Totalt</b>		<b>36 718</b>	<b>36 945</b>	<b>228</b>	<b>0,6%</b>		

# Uppföljning antal anställda omräknat till heltid (AOH) jmf med budget

Område	FVK_TEXT	2207	Budget Anst AOH	Förändring	Förändring%	
Hälsa- och sjukvård	Medicinsk service	2 109	2 162	-52	-2,4%	
	Primärvårdsnämnd	4 189	4 225	-36	-0,9%	
	Psykiatri, Hab o Hjälpn nämnd	4 341	4 365	-24	-0,5%	
	Sjukhusstyrelse Helsingborg	3 342	3 541	-199	-5,6%	
	Sjukhusstyrelse Hässleholm	641	680	-39	-5,7%	
	Sjukhusstyrelse Kristianstad	2 466	2 538	-73	-2,9%	
	Sjukhusstyrelse Landskrona	384	345	39	11,3%	
	Sjukhusstyrelse SUS	12 736	12 971	-235	-1,8%	
	Sjukhusstyrelse Trelleborg	591	619	-28	-4,5%	
	Sjukhusstyrelse Ystad	998	1 074	-75	-7,0%	
	Sjukhusstyrelse Ängelholm	574	613	-38	-6,3%	
<b>Total</b>		<b>32 372</b>	<b>33 132</b>	<b>-760</b>	<b>-2,3%</b>	
Regional utveckling	Kollektivtrafknämnd	473	479	-6	-1,3%	
	Kulturnämnd	34	35	-1	-1,4%	
	Regional utvecklingsnämnd	83	69	13	19,4%	
<b>Total</b>		<b>589</b>	<b>582</b>	<b>7</b>	<b>1,2%</b>	
Verksamhetsstöd/övriga	Digitalisering IT och MT	475	395	80	20,3%	
	Patientnämnd	17	18	-1	-5,6%	
	Personalnämnd	27	0	27	-	
	Regionstyrelsen	762	755	7	0,9%	
	Revision	8	9	-1	-11,1%	
	Servicenämnd	Regionfastigheter	438	466	-27	-5,9%
		Regionservice	2 249	2 044	205	10,0%
	<b>Totalt</b>		<b>2 687</b>	<b>2 510</b>	<b>177</b>	<b>7,1%</b>
Södra regionvårdsnämnden	9	0	9	-		
<b>Total</b>		<b>3 984</b>	<b>3 686</b>	<b>298</b>	<b>8,1%</b>	
<b>Total</b>		<b>36 945</b>	<b>37 400</b>	<b>-455</b>	<b>-1,2%</b>	

# Inhyrd bemanning i relation till personalkostnad

(Mål: Kvoten inhyrd bemanning ska inte överstiga 1,5% av total personalkostnad)

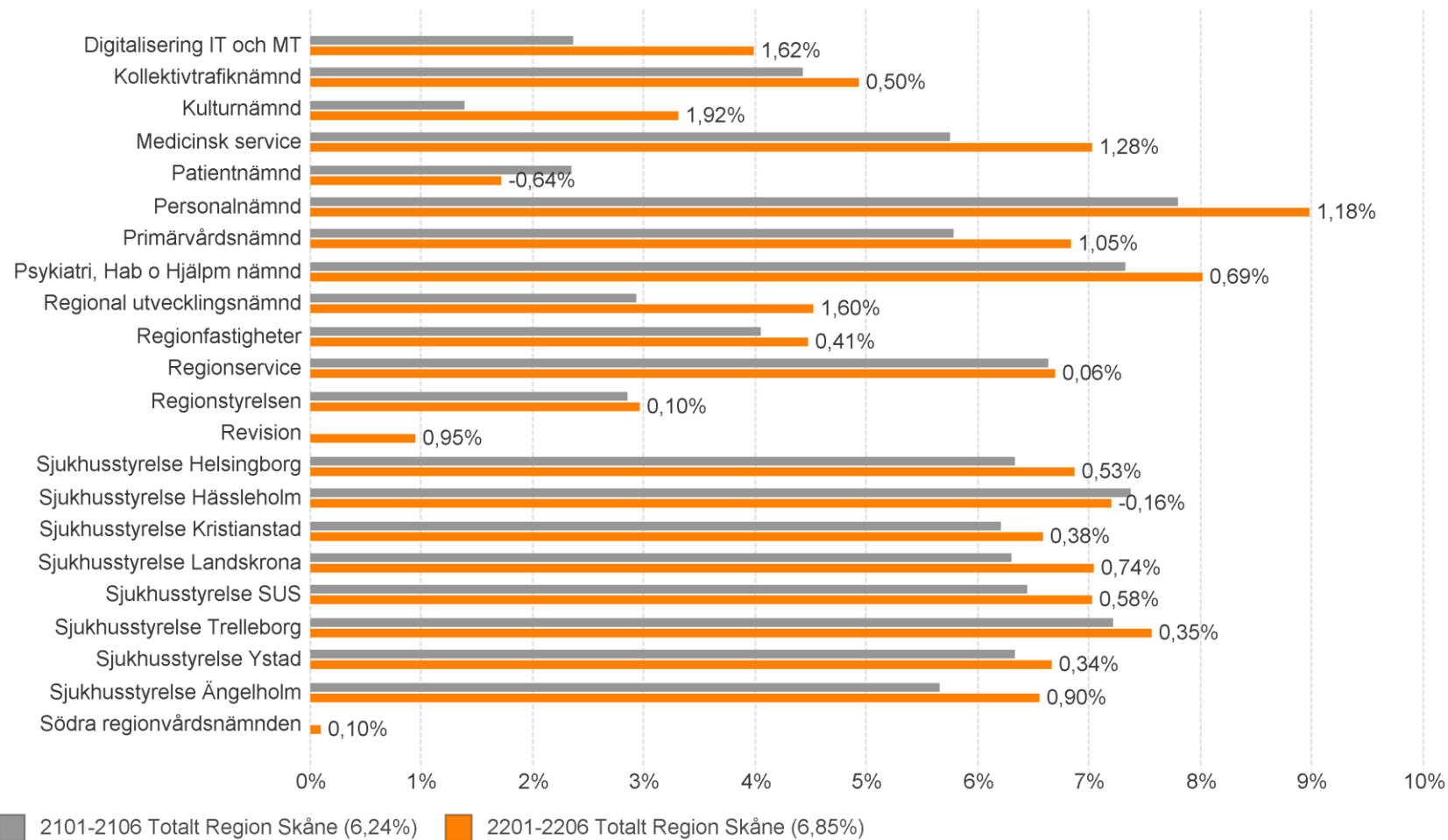


# Använda timmar jmf med föregående år tom fg månad

Område	UPPF_TEXT	FVK_TEXT	Antal tim. 2201-2206	Diff föreg...	%	
Hälso- och sjukvård	Medicinsk service		1 576 222	5 874	0,37%	
	Primärvårdsnämnd		3 202 858	-150 536	-4,49%	
	Psykatri, Hab o Hjälpn n...		3 274 417	-27 785	-0,84%	
	Sjukhusstyrelse Helsingborg		2 427 792	-7 001	-0,29%	
	Sjukhusstyrelse Hässleholm		473 222	6 691	1,43%	
	Sjukhusstyrelse Kristianstad		1 721 003	-26 062	-1,49%	
	Sjukhusstyrelse Landskrona		289 868	20 111	7,46%	
	Sjukhusstyrelse SUS		9 338 370	-226 904	-2,37%	
	Sjukhusstyrelse Trelleborg		432 711	358	0,08%	
	Sjukhusstyrelse Ystad		741 034	-21 258	-2,79%	
	Sjukhusstyrelse Ängelholm		442 477	9 940	2,30%	
	<b>Total</b>		<b>23 919 973</b>	<b>-416 572</b>	<b>-1,71%</b>	
Regional utveckling	Kollektivtrafiknämnd		382 918	4 355	1,15%	
	Kulturnämnd		29 767	2 687	9,92%	
	Regional utvecklingsnämnd		58 766	4 459	8,21%	
	<b>Total</b>		<b>471 451</b>	<b>11 500</b>	<b>2,50%</b>	
Verksamhetsstöd/övriga	Digitalisering IT och MT		419 254	4 111	0,99%	
	Patientnämnd		14 526	-104	-0,71%	
	Personalnämnd		29 734	-42 909	-59,07%	
	Regionstyrelsen		638 436	52 244	8,91%	
	Revision		7 930	274	3,57%	
	Servicenämnd	Regionfastigheter		368 934	9 923	2,76%
		Regionservice		1 885 327	-3 489	-0,18%
	Södra regionvårdsnämnden		7 458	-259	-3,35%	
	<b>Total</b>		<b>3 371 598</b>	<b>19 792</b>	<b>0,59%</b>	
<b>Total</b>			<b>27 763 022</b>	<b>-385 280</b>	<b>-1,37%</b>	

# Sjukfrånvaro i % av ordinarie arbetstid

(Mål: Sjukfrånvaron ska minska)



# Uppföljning utfall och budget 2022

(Mål: Resultat ska ej vara sämre än budget)

RESULTAT OCH PROGNOSE PER NÄMND/STYRELSE/BOLAG (Mkr)	Utfall	Utfall	Budget	Budget-	Budget-
	jul-21	jul-22	jul-22	avvikelse	avvikelse juni
Kulturnämnden	7,6	2,2	0,3	1,9	1,0
Kollektivtrafiknämnden	-462,8	83,3	-136,9	220,2	159,9
Regionala utvecklingsnämnden	32,2	39,9	32,5	7,4	5,4
<b>Summa Regional utveckling</b>	<b>-423,0</b>	<b>125,4</b>	<b>-104,0</b>	<b>229,5</b>	<b>166,3</b>
Sjukhusstyrelse Kristianstad	-125,0	-86,0	5,2	-91,2	-73,3
Sjukhusstyrelse Hässleholm	-4,3	-14,9	5,1	-20,1	-20,2
Sjukhusstyrelse Helsingborg	-160,5	-141,9	6,8	-148,7	-137,8
Sjukhusstyrelse Ängelholm	-17,5	-13,8	2,4	-16,2	-15,4
Sjukhusstyrelse SUS	-592,0	-321,2	70,2	-391,4	-343,9
Sjukhusstyrelse Ystad	-62,0	-42,5	-1,5	-41,0	-39,0
Sjukhusstyrelse Trelleborg	0,5	-27,8	2,1	-29,9	-27,5
Sjukhusstyrelse Landskrona	-6,4	-14,6	2,2	-16,8	-17,3
Medicinsk service	867,9	61,2	11,5	49,7	57,7
Psykatri, Hab o Hjälpnämnden	58,5	55,7	18,1	37,7	32,0
Primärvårdsnämnden	160,9	129,2	49,7	79,5	73,7
Hälso- och sjukvårdsnämnden	195,2	241,7	-0,3	242,0	124,5
<b>Summa Hälso- och sjukvård</b>	<b>315,5</b>	<b>-174,8</b>	<b>171,6</b>	<b>-346,4</b>	<b>-386,2</b>
Serviceämnden	57,0	100,9	25,3	75,6	88,0
Regionstyrelsen exkl medicinsk service	103,1	213,0	8,5	204,5	157,9
-varav Digitalisering IT och MT	-6,2	30,6	8,7	21,8	12,3
Södra Regionvårdsnämnden	-1,7	7,6	0,0	7,6	7,9
Personalnämnden	13,4	5,7	0,0	5,7	-5,6
Patientnämnden	1,3	1,1	0,0	1,1	0,5
Revisionen	2,3	2,5	0,0	2,5	2,0
<b>Summa Verksamhetsstöd/övriga</b>	<b>175,4</b>	<b>330,7</b>	<b>33,8</b>	<b>296,9</b>	<b>250,7</b>
<b>Summa verksamheten</b>	<b>67,9</b>	<b>281,4</b>	<b>101,3</b>	<b>180,0</b>	<b>30,7</b>
Central finansiering	-489,6	1855,7	569,4	1286,4	1177,9
<b>Summa Region Skåne</b>	<b>-422</b>	<b>2 137</b>	<b>952</b>	<b>1 185</b>	<b>1 108</b>

# Bruttokostnadsutveckling (bku) 2021-2022

(Mål: Kostnadsutvecklingen ska ej vara högre än budget)

	Utfall 2201-07	Prognos 2201-12	Budget 2201-12	BKU kvarv mån f klara prog	BKU kvarv mån f klara budg
Hälso- och sjukvårdsnämnd	6,3%	5,7%	5,7%	4,9%	5,0%
Medicinsk service	-9,0%	-13,4%	-22,3%	-19,2%	-39,4%
Primärvårdsnämnd	1,6%	2,6%	2,9%	3,9%	4,5%
Psykiatri, Hab o Hjälpnämnd	3,4%	3,1%	2,9%	2,5%	2,1%
Sjukhusstyrelse Helsingborg	5,8%	3,8%	-0,8%	1,2%	-9,7%
Sjukhusstyrelse Hässleholm	7,2%	5,8%	4,1%	3,9%	-0,0%
Sjukhusstyrelse Kristianstad	4,0%	3,4%	-3,6%	2,7%	-14,1%
Sjukhusstyrelse Landskrona	10,2%	8,0%	-3,3%	5,0%	-21,5%
Sjukhusstyrelse SUS	2,4%	3,4%	0,0%	4,8%	-3,3%
Sjukhusstyrelse Trelleborg	9,0%	7,9%	11,2%	6,4%	14,2%
Sjukhusstyrelse Ystad	3,2%	4,0%	-2,4%	5,1%	-10,2%
Sjukhusstyrelse Ängelholm	5,1%	4,6%	1,5%	4,0%	-3,4%
<b>Summa Sektor Hälso- och sjukvård</b>	<b>3,2%</b>	<b>3,5%</b>	<b>0,9%</b>	<b>4,0%</b>	<b>-2,3%</b>
Kollektivtrafiknämnd	11,9%	9,6%	8,4%	6,7%	3,9%
Kulturnämnd	7,0%	5,0%	5,0%	2,4%	2,3%
Regional utvecklingsnämnd	22,9%	19,6%	19,7%	17,0%	17,2%
<b>Summa Sektor Regional utveckling</b>	<b>11,9%</b>	<b>9,7%</b>	<b>8,6%</b>	<b>7,0%</b>	<b>4,5%</b>
Servicenämnd	4,0%	-18,1%	-19,6%	-35,0%	-37,5%
- därav Regionsservice	0,4%	-1,0%	-3,5%	-3,0%	-9,0%
- därav Regionfastigheter	5,8%	-26,1%	-26,9%	-44,4%	-45,6%
Digitalisering IT och MT	5,4%	2,3%	-0,8%	-1,5%	-8,1%
Patientnämnd	4,7%	14,7%	14,4%	28,4%	27,7%
Personalnämnd	5,3%	1,8%	-0,1%	-2,5%	-6,8%
Regionstyrelsen	-4,0%	-34,9%	-32,8%	-53,0%	-49,7%
Revision	4,0%	17,8%	17,8%	32,2%	32,2%
Södra regionvårdsnämnden	66,1%	5,8%	5,6%	-126,4%	-126,9%
<b>Summa Sektor Stöd och Övriga</b>	<b>2,2%</b>	<b>-20,0%</b>	<b>-20,6%</b>	<b>-36,7%</b>	<b>-37,8%</b>
Finans	-36,9%	-68,6%	-54,9%	-72,2%	-57,0%
<b>Summa Finansiering</b>	<b>-36,9%</b>	<b>-68,6%</b>	<b>-54,9%</b>	<b>-72,2%</b>	<b>-57,0%</b>
<b>Totalt Region Skåne Nämnd/förvaltning</b>	<b>3,8%</b>	<b>2,1%</b>	<b>0,3%</b>	<b>-0,1%</b>	<b>-4,1%</b>

Prognos och utfall i relation till bokslut 2021.